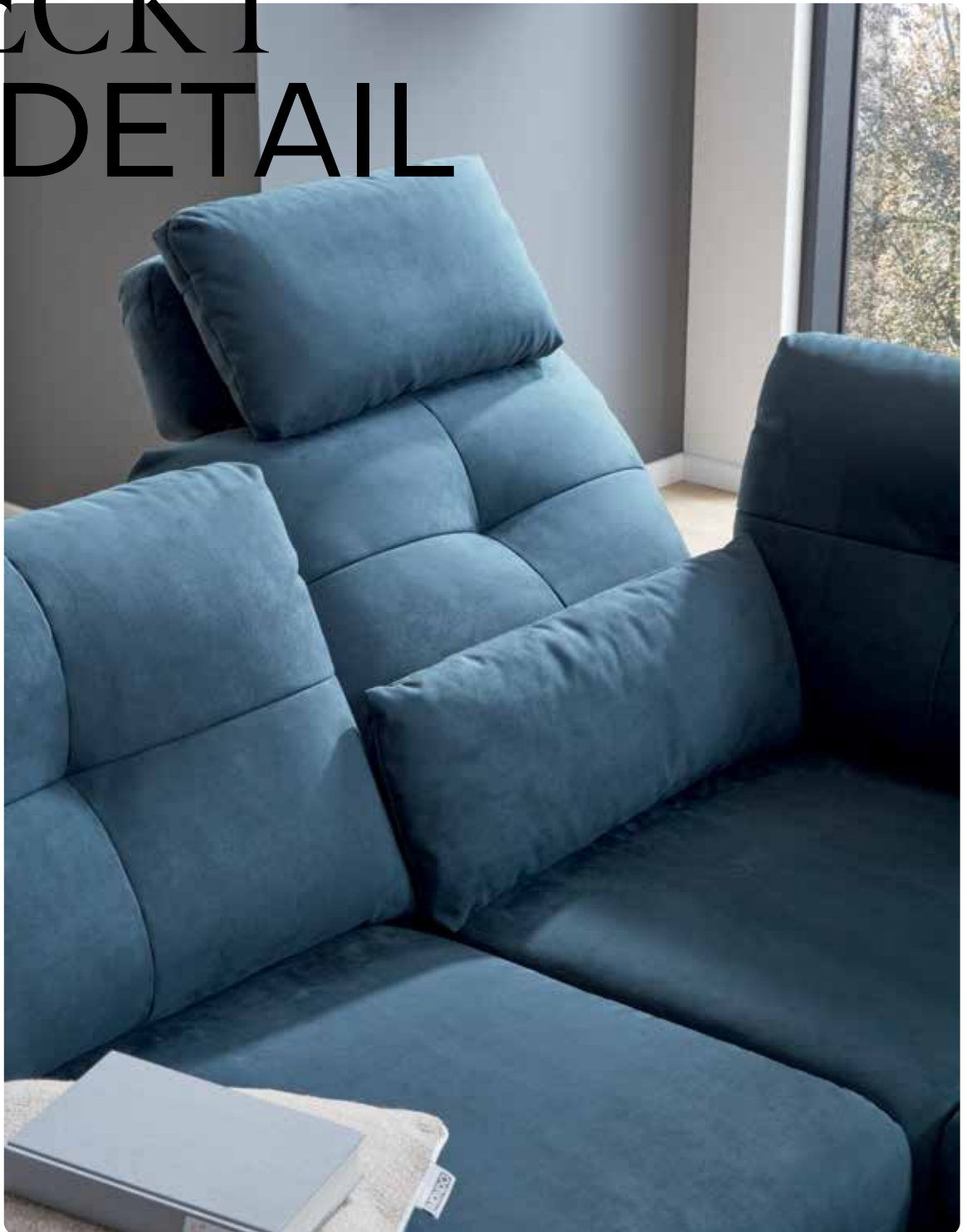


QUALITÄT STECKT IM DETAIL

MONDO[®]
DESIGN

Assea



★ ★ ★ ★ ★
MADE IN EUROPE

Das bietet MONDO Assea:

- 8 Fußvarianten
- 2 Sitzhöhen 44 cm oder 46 cm
- Rückenneigung bei ausgewählten Typen lieferbar
- Drehsitzfunktion bei ausgewählten Typen
- Armlehne klappbar, dient bei der Drehsitzfunktion als Fußstütze
- Kopfstütze oder Multifunktions-Kopfstütze lieferbar
- Kissen, Nierenkissen und Flatterkissen in verschiedenen Größen erhältlich
- Über 200 Stoff- und über 50 Lederfarben erhältlich



USB-Anschluss



Armteil-
verstellung



Farb- und
Bezugsauswahl

Durchdachtes Design

MONDO Assea punktet dank individuell verstellbarer Sitzelemente mit einem beeindruckenden Reichtum an Positionsvarianten. Ob Liegen oder Sitzen, Relaxen oder im Lieblingsbuch schmökern – mit MONDO Assea schafft sich jeder ganz leicht die ideale Wohlfühlposition. Klappbare Armlehnen gestatten nicht nur das individuelle Abstützen von Ellenbogen und Unterarmen, sondern kommen auch als bequeme Kopfablage in Relax- und Liegepositionen zum Einsatz.



Eckgarnitur

bestehend aus: 2-Sitzer mit Armlehn- und Drehfunktion links sowie Rückenneigung links und rechts, Ecke und 1-Sitzer mit Abschlussteil rechts, Rückenneigung und Drehsitzfunktion, Stellmaß B/H/T ca. 249-291 x 208-224 cm

Ausführung:

Bezugsmaterial Stoff Arizona petrol, Metallfuß schwarz matt

Komfort neu definiert

Beim Polsterprogramm **MONDO Assea** könnt ihr einfach eine der beiden Sitzflächen um 90° drehen und schon entsteht eine ideale Fläche zum bequemen Ausstrecken. Durch beidseitiges Eindrehen schafft ihr eine breite, gemütliche Liegefläche. Die Rückenlehnen lassen sich so einstellen, dass jeder mit Leichtigkeit die für seine Körperform und Körpergröße optimale Sitzposition findet. Dabei werden Nacken und Wirbelsäule von hochwertigen Polstern sanft unterstützt. Die flexibel einsteckbare Kopfstütze und die Nierenkissen runden die variablen Einstellungen der Sitz- und Rückenelemente perfekt ab.



Klappbare Armlehnen



Die rechte Sitzflächen um 90° gedreht



Beide Sitzflächen um 90° gedreht



Die rechte Rückenlehne in die gemütliche Relaxposition verstellt



Sofa 2,5-Sitzer

mit Rückenlehnung,
Armlehn- und Drehsitzfunktion links und rechts
B/H/T: ca. 246/89/92 cm

Ausführung:

Bezugsmaterial Leder Mercury light grey,
Metallfuß chrom glänzend




Multifunktions-Kopfstütze
(variabel einsteckbar)



USB-Ladeanschluß



Metallfuß schwarz matt
Metallfuß chrom glänzend
Metallfuß chrom glänzend
Metallfuß schwarz matt
Metallfuß chrom matt



Holz-Metall Eiche geölt
Metallkufe chrom matt
Metallkufe schwarz matt

Rückenneigung – nur bei ausgewählten Typen
Um die Rückenlehnung nach hinten auszulösen, muß die Garnitur 16 cm (mit Multifunktionskopfstütze 31cm, mit Kopfstütze 26 cm) von der Wand weggestellt werden.

Drehsitzfunktion – nur bei ausgewählten Typen

*** Armlehne klappbar** – nur bei ausgewählten Typen
Die Armlehne klappbar, welche bei der Drehsitzfunktion als Fußstütze dient, hat eine Belastbarkeit von 30 kg.



Armlehne klappbar*



Maßangaben sind ca. Maße und ohne Gewähr. Technische Änderungen vorbehalten.
WEEE-Registrierungsnummer NR.: DE 22661937
Informationspflichten gemäß §18 Abs. 2 Elektro- und Elektronikgerätegesetz:
<https://www.bmu.de/themen/wasser-abfall-boden/abfallwirtschaft/statistiken/elektro-und-elektronikaltgeraete/>

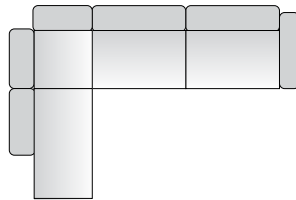
Auszug aus dem Typenplan

Alle Maße ca. Maße B/H/T in cm.

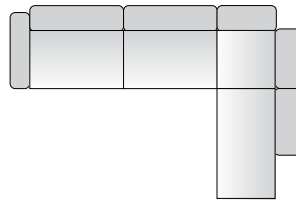


Hier findet ihr den kompletten Typenplan.

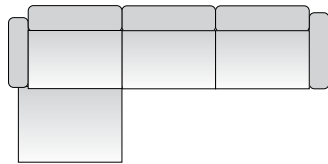
Kombinationsbeispiele



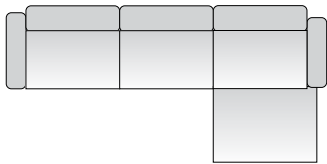
Ecke + 1-Sitzer mit Abschlussteil
(links/rechts), 2,5-Sitzer Armlehne rechts
ca. 208x276 cm



2,5-Sitzer Armlehne links, Ecke + 1-Sitzer mit Abschlussteil (links/rechts)
ca. 276x208 cm

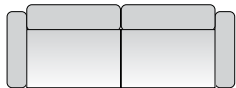


Longchair Armlehne links, 2,5-Sitzer Armlehne rechts
ca. 172x287 cm



2,5-Sitzer Armlehne links, Longchair Armlehne rechts
ca. 287x172 cm

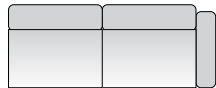
Einzeltypen-Auszug



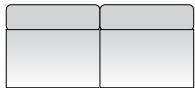
2,5-Sitzer mit 2 Armlehnen
ca. 206x92 cm
(Standard fest, mit Armlehne klappbar, mit Drehsitzfunktion, mit Rückenlehnung)



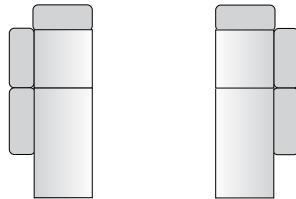
2,5-Sitzer Armlehne links
ca. 184x92 cm
(Standard fest, mit Armlehne klappbar, mit Drehsitzfunktion, mit Rückenlehnung)



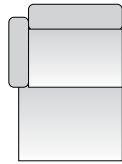
2,5-Sitzer Armlehne rechts
ca. 184x92 cm
(Standard fest, mit Armlehne klappbar, mit Drehsitzfunktion, mit Rückenlehnung)



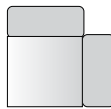
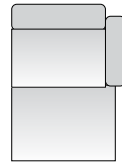
2,5-Sitzer ohne Armlehnen
ca. 162x92 cm
(Standard fest, mit Armlehne klappbar, mit Drehsitzfunktion, mit Rückenlehnung)



Ecke + 1-Sitzer mit Abschlussteil links oder rechts
ca. 92x208 cm
(Standard fest, mit Drehsitzfunktion, mit Rückenlehnung)



Longchair links oder rechts
ca. 103x172 cm
(Standard fest, mit Armlehne klappbar, mit Rückenlehnung)



Spitz-Ecke klein
ca. 93x93 cm
(Standard fest, mit Rückenlehnung)



Hocker
ca. 74x74 cm

Design

Jedes MONDO Design ist exklusiv und wird von renommierten Designern und Kreativen mit viel Gefühl für die Marke entwickelt. Schließlich geht es am Ende um die Frage, wer bei Dir einziehen darf.

Wir legen besonderen Wert darauf, dass Deine Möbel perfekt zu Dir passen und Dein Zuhause zu einem Teil von Dir machen. Neben höchster Qualität und perfekter Funktionalität achten wir deshalb besonders auf planbare Individualität und emotionale Wärme in unseren Designs.

MONDO ist exklusiv in ausgewählten führenden Einrichtungshäusern in Deiner Nähe erhältlich.

Hinter den exklusiven Designs von MONDO stecken viele kreative Köpfe:



Kurt Beier



K. W. Göcke



Ute Bröker

Qualität

Der Name MONDO steht für zuverlässige Qualität, die Dir lange erhalten bleibt. Wir legen größten Wert auf Hochwertigkeit in Material, Verarbeitung, Funktion und Design. Jedes Möbelstück wird sorgfältig kontrolliert, um sicherzustellen, dass es all unsere strengen Richtlinien erfüllt. Wir sind sogar so überzeugt, dass wir Dir auf jedes Stück fünf Jahre Garantie bieten.



Abonniert unseren Newsletter für
Trends, Aktionen & Inspirationen.

www.mondo-moebel.de/newsletter