

Design
und Funktion

MONDO[®] Atla



Das bietet MONDO Atla:

- 2 Fuß-Varianten, in Silber und Schwarz
- verstellbare Rückenlehne bei allen Modeltypen
- Tragende Teile des Gestells aus Massivholz
- Unterfederung mit dauerelastischen Stahl-Wellenfedern
- Kissen und Nierenkissen in verschiedenen Größen gegen Aufpreis erhältlich
- Über 200 Soff- und über 50 Lederfarben erhältlich



Relaxfunktion



Wellenunterfederung



Farb- und Bezugsauswahl

Entspannen

MONDO Atla – ein Sofa mit Relaxfunktion, welches höchsten Komfort und Angelpunkt Ihrer Wohnzimmereinrichtung wird diese Polstergarnitur Sie als Ihre persönliche Relaxinsel begeistern. Der weiche, lockere Polsteraufbau sorgt für die gewünschte Wellenbildung. Der superweiche, äußerst bequeme Gesamteindruck verleiht MONDO Atla ihren Kuschelfaktor. All die Eigenschaften laden zum Verweilen und Entspannen ein – egal ob bei einer urlustigen Sitcom oder einem romantischen Filmklassiker. Für Spiele- oder DVD-Abende mit der ganzen Familie bietet dieses Relaxsofa genug Platz.

Eckkombination

bestehend aus: 1,5-Sitzer Armlehne links medium
1,5 Sitzer ohne Armlehnen medium
Umbauecke rechts medium
B/H/T ca. 291 x 220/ 85-105 / 111-175 cm

Ausführung:

Bezug Yeld light blue

Individuelle Momente

Das **Polster-Planungs-Programm MONDO Atla** Zwei Dreisitzer vis-a-vis, drei Eineinhalbsitzer rechtwinklig zueinander stehend, ein einfaches Ecksofa in L-Form oder ein riesiges u-förmiges Relaxmöbel sind ein paar Beispiele für eine gelungene Zusammenstellung der Garnitur MONDO Atla. Das Modell kann in Stoff oder Leder bestellt werden. Dank der großen Material- und Farbvielfalt ist auch das Richtige für Ihr Wohnzimmer dabei. Die Kombinationsvarianten sind dank des umfangreichen Typenplans zahlreich und mit kleinen, mittleren und großen Kissen wird das Relaxsofa gleich nochmal so gemütlich. Gestalten Sie Ihre Relax-Oase mit Wohlfühl-Charakter!



3 Fußvarianten



Metallfuß
H 12 cm



Metallkufe Chrom matt oder
Metallkufe schwarz matt
H 12 cm



In Verbindung mit der Metall-
kufe wird bei den Umbauecken,
Longchair und Spitz-Ecke groß
der Metallfuß eingesetzt!
H 12 cm



Über 200 Stofffarben · Über 50 Lederfarben





Unbegrenzte Möglichkeiten

Die Polstergarnitur **MONDO Atla** bietet nicht nur viel Platz zum Relaxen, sondern passt sich Ihren Wünschen auch optimal an. Um Ihnen bei der Platzierung des neuen Sofas mit Relaxfunktion freie Hand zu lassen, werden alle Rücken echt bezogen. So ergeben sich viele verschiedene Möglichkeiten. Bevorzugen Sie einen Kuschelplatz in der Ecke oder möchten Sie doch lieber eine Komfortinsel mitten im Raum? Das entscheiden Sie mit dieser Sofalandschaft selbst.



Auszug aus dem Typenplan

Alle Maße ca. Maße B/H/T in cm.



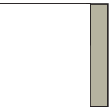
Hier findet ihr den kompletten Typenplan.

MONDO
Atla

Einzeltypen



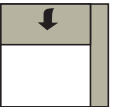
1-Sitzer Armlehne links
114 cm / 85-105 / 111-175 cm
inkl. Kopfteilverstellung



1-Sitzer Armlehne rechts
114 cm / 85-105 / 111-175 cm
inkl. Kopfteilverstellung



1,5-Sitzer Armlehne links medium
106 cm / 85-105 / 111-175 cm
inkl. Kopfteilverstellung



1,5-Sitzer Armlehne rechts medium
106 cm / 85-105 / 111-175 cm
inkl. Kopfteilverstellung

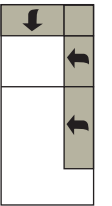


1-Sitzer ohne Armlehnen
63 cm / 85-105 / 111-175 cm
inkl. Kopfteilverstellung

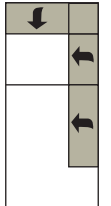
Umbauecken



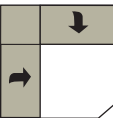
UBEL med UBER med
111 x 220 cm
Umbauecke links med / rechts med
inkl. Kopfteilverstellung



UBEL
111 x 240 cm
Umbauecke links / rechts
inkl. Kopfteilverstellung

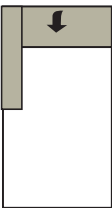


Spitz-Ecke groß

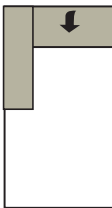


Spitz-Ecke groß
117 cm
Spitzecke groß
inkl. Kopfteilverstellung


Longchair



Longchair
106 x 180 cm
Longchair Armlehne links / rechts
inkl. Kopfteilverstellung



Longchair groß
114 x 180 cm
Longchair groß Armlehne links / rechts
inkl. Kopfteilverstellung



Einzeltypen Hocker



Hocker
75 x 75 cm
Hocker im Maß



Hockerbank
110 x 65 cm
Hocker im Maß

Alle verwendeten Materialien entsprechen den Anforderungen der DGM laut RAL GZ 430. Die Nahtverteilung kann bei Stoff-, Leder- oder Kunstlederverarbeitung unterschiedlich ausfallen. Die Abzeichnung bei Steppmatten und Kissen sind design- und konstruktionsbedingt. Die Verarbeitung von Zier-, Kapp- oder Doppelnähten kann in den Stoff-, Leder- oder Kunstledervarianten unterschiedlich ausfallen.

Verstellbare Rückenlehne – bei allen Modelltypen.

Armlehnenausführungen / Seitenausführungen:

Armlehne links und / oder rechts (1 = 12 cm oder 2 = 20 cm). Seitenteile links und / oder rechts komplett bezogen.

Maßangaben sind Circa-Maße und ohne Gewähr. Individuelle Stoff- und Farbkombinationen auf Anfrage, gegen Aufpreis. Technische Änderungen vorbehalten. Stand 1317/1

MONDO®

Design

Jedes MONDO Design ist exklusiv und wird von renommierten Designern und Kreativen mit viel Gefühl für die Marke entwickelt. Schließlich geht es am Ende um die Frage, wer bei Dir einziehen darf.

Wir legen besonderen Wert darauf, dass Deine Möbel perfekt zu Dir passen und Dein Zuhause zu einem Teil von Dir machen. Neben höchster Qualität und perfekter Funktionalität achten wir deshalb besonders auf planbare Individualität und emotionale Wärme in unseren Designs.

MONDO ist exklusiv in ausgewählten führenden Einrichtungshäusern in Deiner Nähe erhältlich.

Hinter den exklusiven Designs von MONDO stecken viele kreative Köpfe:



Kurt Beier



K. W. Göcke



Ute Bröker

Qualität

Der Name MONDO steht für zuverlässige Qualität, die Dir lange erhalten bleibt. Wir legen größten Wert auf Hochwertigkeit in Material, Verarbeitung, Funktion und Design. Jedes Möbelstück wird sorgfältig kontrolliert, um sicherzustellen, dass es all unsere strengen Richtlinien erfüllt. Wir sind sogar so überzeugt, dass wir Dir auf jedes Stück fünf Jahre Garantie bieten.



Abonniert unseren Newsletter für Trends, Aktionen & Inspirationen.

www.mondo-moebel.de/newsletter