

Gefühl der  
Leichtigkeit

MADE IN EUROPE

# MONDO<sup>®</sup> Bellidan







# Mehr als bequem

**MONDO Bellidan** ist ein modernes Polstermöbelprogramm mit einem Komfort-Touch-Sandwich Sitzkomfort, zwei Sitzhöhen und optional manuell verstellbarer Sitztiefe. Die planbaren Polsterkombinationen bestehen aus einer Vielzahl von Einzeltypen, die auf Wunsch pro Sitzplatz mit Kopfteilverstellung und klappbaren Armlehnen ausgestattet werden können. Der passende Relaxstuhl mit manueller oder motorischer Funktion ergänzt das Planungsprogramm. Für den Bezug stehen viele Stoffe und Leder in attraktiven Farben zur Auswahl.

## Das bietet MONDO Bellidan:

- Sitzpolsterung aus PUR-Schaum mit Wellenunterfederung
- Sitzkomfort Touch-Sandwich mit leger knautschigem Look
- 2 Sitzhöhen in 41 cm oder alternativ 44 cm
- Sitztiefe 71 cm
- Auf Wunsch mit Kontrastnaht
- Zweifarbiges Stoffbezug auf Wunsch möglich
- Rücken bei Stoffbezug echt bezogen, bei Lederbezügen gegen Aufpreis
- 3 Fußvarianten
- Manuelle Kopfteilverstellung mit Steckrasterbeslag
- Sitztiefenverstellung um 13 cm
- Armlehnen klappbar



Rücken echt



Kopfteilverstellung




Armteilverstellung



Sitztiefenverstellung



Wellenunterfederung



Die manuelle Kopfteilverstellung mit Steckrasterbeslag kann individuell auf eure Bedürfnisse eingestellt werden.



Die Armteilverstellung erfolgt nach oben hin stufenlos über eine Klemmrastung.

**Longchairgarnitur**  
Stellmaß 307 x 188 cm  
**Relaxstuhl**  
B/H/T ca. 71/107-111/84 cm  
**Ausführung**  
Bezug in Sonderstoff Jazz lightgrey



Relaxstuhl mit verstellbarer Armteilauflage und Herz-Waage-Funktion



# Voll in Funktion

**MONDO Bellidan** kombiniert optische Leichtigkeit mit hochwertiger Sitzpolsterung aus PUR-Schaum mit Wellenunterfederung. Der Sitzkomfort bietet einen legeren knautschigen Look. Mit dem zweifarbigem Bezug steht euch eine weitere Gestaltungsmöglichkeit offen, die eurer Garnitur noch mehr Individualität verleiht. Damit überzeugt MONDO Bellidan nicht nur optisch, die Polstergarnitur kann sehr viel mehr. Das Polsterprogramm bietet euch viele zusätzlichen Funktionen, auf die man nicht verzichten möchte: Die manuelle Kopfteilverstellung, die sich auf individuelle Bedürfnisse einstellen lässt, oder die Sitztiefenverstellung, mit der man eine um 13 cm vergrößerte Sitzfläche erhält sowie die klappbaren Armlehnen, die durch eine Klemmrastung stufenlos nach oben verstellbar sind.



Die manuelle Kopfteilverstellung lässt sich individuell auf Deine Bedürfnisse einstellen



Eine Sitztiefenverstellung bis 13 cm schafft zusätzlichen Raum



**2-Sitzer Sofa (Sitzraster 90)**, B/H/T ca. 269/98-101/106 cm und **2-Sitzer Sofa (Sitzraster 80)**, B/H/T ca. 245/98-101/106 cm, Bezug Leder Evita grey und Rücken echt, mit Metallrundfuß in schwarz, **Relaxsessel**, mit Sternfuß in schwarz matt, Bezug Leder Evita grey, B/H/T ca. 71/107-111/84 cm.



Die klappbaren Armlehnen verstellen sich nach oben stufenlos und werden durch einen kräftigen Druck nach unten wieder zurückgestellt.



**Der Relaxessel MONDO Bellidan Lounge RelaXX** mit manueller Verstellung der Fußstütze und Rückenlehne. Diese Funktion lässt sich mit einem innenliegenden Bedienhebel und leichtem Körperdruck bis zur Liegeposition verstellen. Eine Herz-Waage-Position, Aufstehhilfe und Kopfteilverstellung motorisch sind auf Wunsch erhältlich und durch einen Handschalter bedienbar.



## Auszug aus dem Typenplan

Der Relaxessel ist in Ergonomie-Größe S / M / L oder XL erhältlich.  
B/H/T – S/M/L: 71 / 107 – 111 / 84 cm, XL: 71 / 116 / 84



**Drehessel**  
manuell,  
mit Gasdruck



**Drehessel**  
mit Funktion,  
3-motorisch,  
Herz-Waage



**Drehessel**  
mit Funktion, 3-motorisch,  
Herz-Waage-Funktion  
inklusive Aufstehhilfe



Edelstahl



Schwarz matt lackiert



Chrom hochglanz



Schwarz matt lackiert



Edelstahl gebürstet



Wenge



Buche erle



Nussbaum hell



Eiche geölt



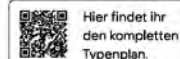
Eiche bianco



Hier findet ihr  
den kompletten  
Typenplan.


## Auszug aus dem Typenplan

Alle Maße ca. Maße B/H/T in cm.



Hier findet ihr  
den kompletten  
Typenplan.

**MONDO**  
Bellidan



**Eckgarnitur**  
Sitz fest  
Schenkelmaß: 307x188 cm




**Sofa 2-sitzig**  
Sitz fest  
BxHxT 232x98/101x106 cm



**Sofa 2-sitzig**  
mit Sitztieffenverstellung  
BxHxT 232x98/101x106 cm



**Sofa 2-sitzig**  
Sitz fest,  
Armlehne links oder rechts,  
BxHxT 186x98/101x106 cm



**Sofa 2-sitzig**  
mit Sitztieffenverstellung,  
Armlehne links oder rechts,  
BxHxT 186x98/101x106 cm



**Sofa 2-sitzig**  
Sitz fest  
BxHxT 245x98/101x106 cm



**Sofa 2-sitzig**  
mit Sitztieffenverstellung  
BxHxT 245x98/101x106 cm



**Sofa 2-sitzig**  
Sitz fest,  
Armlehne links oder rechts,  
BxHxT 199x98/101x106 cm



**Sofa 2-sitzig**  
mit Sitztieffenverstellung,  
Armlehne links oder rechts,  
BxHxT 199x98/101x106 cm



**Sofa 2-sitzig**  
Sitz fest  
BxHxT 269x98/101x106 cm



**Sofa 2-sitzig**  
mit Sitztieffenverstellung  
BxHxT 269x98/101x106 cm



**Sofa 2-sitzig**  
Sitz fest,  
Armlehne links oder rechts,  
BxHxT 223x98/101x106 cm



**Sofa 2-sitzig**  
mit Sitztieffenverstellung,  
Armlehne links oder rechts,  
BxHxT 223x98/101x106 cm



**Longchair**  
Sitz fest,  
Armlehne links oder rechts,  
BxHxT 115x98/101x188 cm



**Longchair**  
mit Sitztieffenverstellung,  
Armlehne links oder rechts,  
BxHxT 115x98/101x188 cm



**Longchair L**  
Sitz fest,  
Armlehne links oder rechts,  
BxHxT 121x98/101x188 cm



**Longchair L**  
mit Sitztieffenverstellung,  
Armlehne links oder rechts,  
BxHxT 121x98/101x188 cm



**Longchair XL**  
Sitz fest,  
Armlehne links oder rechts,  
BxHxT 134x98/101x188 cm



**Longchair XL**  
mit Sitztieffenverstellung,  
Armlehne links oder rechts,  
BxHxT 134x98/101x188 cm



**Relaxessel MONDO Bellidan  
Lounge RelaXX**  
mit manuellen Funktionen  
BxHxT 71x107-111x84 cm



**Hocker**  
rund,  
Ø 43 x H 45 cm  
Ø 80 x H 35 cm



**Hocker**  
rechteckig  
BxHxT 120x41/44x65 cm



Metallfuß Nickel  
satinert



Metallfuß  
schwarz matt



Metallrundfuß  
schwarz



## Design

Jedes MONDO Design ist exklusiv und wird von renommierten Designern und Kreativen mit viel Gefühl für die Marke entwickelt. Schließlich geht es am Ende um die Frage, wer bei Dir einziehen darf.

Wir legen besonderen Wert darauf, dass Deine Möbel perfekt zu Dir passen und Dein Zuhause zu einem Teil von Dir machen. Neben höchster Qualität und perfekter Funktionalität achten wir deshalb besonders auf planbare Individualität und emotionale Wärme in unseren Designs.

MONDO ist exklusiv in ausgewählten führenden Einrichtungshäusern in Deiner Nähe erhältlich.

Hinter den exklusiven Designs von MONDO stecken viele kreative Köpfe:



Kurt Beier



K. W. Göcke



Ute Bröker

## Qualität

Der Name MONDO steht für zuverlässige Qualität, die Dir lange erhalten bleibt. Wir legen größten Wert auf Hochwertigkeit in Material, Verarbeitung, Funktion und Design. Jedes Möbelstück wird sorgfältig kontrolliert, um sicherzustellen, dass es all unsere strengen Richtlinien erfüllt. Wir sind sogar so überzeugt, dass wir Dir auf jedes Stück fünf Jahre Garantie\* bieten.



Abonniert unseren Newsletter für Trends, Aktionen & Inspirationen.

[www.mondo-moebel.de/newsletter](http://www.mondo-moebel.de/newsletter)