

Sofakonzzept  
mit vielfältigen Möglichkeiten



# MONDO<sup>®</sup> Maestra





#### Das bietet MONDO Maestra:

- WallAway-Relaxfunktion (1-motorisch)
- 8 Armteilausführungen (bodennah & bodenfrei)
- Relaxrücken (rechts und links)
- Bettfunktion
- Motorisches Canapé
- Anstellhocker aufklappbar mit Stauraum
- 3 Sitzhärten (weich, mittel, fest) mit angepasstem Rückenkomfort
- Premium-HSL-/H2L-Sitzkomfort
- 3 Sitzbreiten und 2 Sitzhöhen
- Extra breites Canapé



Relaxfunktion



Bettfunktion



Stauraum



Farb- und Bezugsauswahl

## Echt komfortabel

MONDO Maestra ist ein umfangreiches Polstermöbel-Planungsprogramm mit einzeln verstellbaren Kopfteilen und individuellen Relax- sowie Stauraumfunktionen. Gegen Aufpreis ist eine WallAway-Funktion erhältlich. Die Sofa-Elemente lassen sich zu 2-, 2,5- und 3-Sitzern kombinieren, aber auch zu ganzen Sitzlandschaften mit Canapé, Rundecke und XXL-Hockern. Lose Kissen in zwei Maßen unterstützen das Komforterlebnis.

#### Eckkombination

B/H/T ca. 235/85 od. 87/264 cm

#### Ausführung:

Bezug Leder Credo Tabak



# Richtig gemütlich

**Flexible Kopfstütze**, motorische WallAway-Funktion, elektrische Vorziehbank, verstellbares Canapé, bequeme Recamiere – MONDO Maestra bietet viele Möglichkeiten, die Füße hochzulegen und zu entspannen. Jede Sitz-, Relax- und Liegeposition lässt sich individuell bestimmen. Für den Bezug stehen attraktive Qualitäten in über 140 Stoff- und über 70 Lederfarben zur Auswahl. Lose Kissen sind separat erhältlich.



Nach Lust und Laune entspannen und genießen: Die komfortable WallAway-Funktion ist pro Sitzplatz wählbar.



Durch Betätigen des Touch-Buttons führt die Beinauflage auf Sitzhöhe. Der Sitz bewegt sich in die Relaxposition.

**MONDO**  
Maestra



**Eckkombination**  
B/H/T ca. 293/85 od. 87/166 cm  
**Ausführung:**  
Bezug Stoff Kira grau



# Bettfunktion inklusive

**Wer gerne Übernachtungsgäste hat** oder selbst öfter auf dem Sofa liegt, ist mit einer Schlafsofakombination gut beraten. Die Querschläfer-Funktion verwandelt die Sitzfläche bei Bedarf in eine bequeme Liegefläche. Tagsüber verschwinden Kissen und Decken im praktischen Bettkasten mit Stauraum.



Für die kurze Entspannungspause oder den langen Fernsehabend bietet die WallAway-Relaxfunktion optimalen Komfort.



Für ausgiebige Mußestunden oder Übernachtungsbesuche bietet MONDO Maestra in der Polsterecke eine echte Bettfunktion.



**Eckkombination**  
B/H/T ca. 270/85 od. 87/166 cm  
Schenkelmaße 270/352  
**Ausführung:**  
Bezug Stoff Kira silver





# Euer Sofa, eure Welt

**Individualität ist Trumpf.** Um die MONDO Maestra Polstermöbel den persönlichen Bedürfnissen und Wünschen anzupassen, stehen acht Armteilvarianten, drei Sitzbreiten, zwei Sitzhöhen und drei Sitzqualitäten zur Auswahl. Eher maskulin als Einzelsofa in Leder oder feminin als Kuschelecke in Stoff? Alles ist möglich! Die Wohlfühlfunktionen lassen sich ganz gezielt an den Lieblingsplätzen integrieren oder erweisen sich als variabel wie die verstellbaren Kopfstützen.



**Eckkombination** B/H/T ca. 266/85 od. 87/235cm **Ausführung:** Bezug Stoff Cyber kurkuma



**Sofa 2,5-sitzig** B/H/T ca. 192/85 od. 87/95cm, **Sofa 3-sitzig** B/H/T ca. 222/85 od. 87/95cm **Ausführung:** Bezug Leder Credo schwarz



Mit der wandfreien Relaxfunktion lässt es sich in bequemer Liegeposition herrlich entspannt lesen.



Die aufsteckbaren Kopfstützen können je nach Bedarf positioniert werden. Sie sind in Höhe und Neigung verstellbar.



## Armteilvarianten



Armlehne A kubisch/bodenfrei  
Armlehne B kubisch/bodennah  
Armlehne C kubisch/bodenfrei  
Armlehne E Auflage/bodenfrei



Armlehne F Auflage/bodennah  
Armlehne O kubisch/bodenfrei  
Armlehne R kubisch/bodenfrei  
Armlehne S kubisch/bodennah

## Fußvarianten

nur für bodenfreie Armteile A, C und E (Höhe ca. 11 oder 13 cm)



Metall-Profillfuß, auch bei AT O  
Metall-Profillfuß schwarz, auch bei AT O  
Metallfuß Chrom, auch bei AT O  
Metall-Zylinder  
Holzfuß, auch bei AT O  
P19 Erlenfarben  
P21 Nussbaumfarben  
P48 Eichefarben maron  
P58 Eiche bianco

nur für bodenfreie Armteile R (Höhe ca. 11 oder 13 cm)




schmaler Holzfuß  
schmaler Metallfuß Chrom  
schmaler Metallfuß schwarz  
Nur mit Armteil R möglich  
Nur mit Armteil R möglich

nur für bodennahe Armteile B, F und S (Höhe ca. 3,5 cm)



Metall  
Holz

nur für bodenfreie Armteile O (Höhe ca. 11 oder 13 cm)



Metallkufe Chrom (gegen Aufpreis)  
Metallkufe schwarz (gegen Aufpreis)

## Über 140 Stofffarben · Über 70 Lederfarben



Nähte Ton in Ton

Kontrastnäht in der Fadenfarbe Beige

## Auszug aus dem Typenplan

Alle Maße ca. Maße B/H/T in cm.



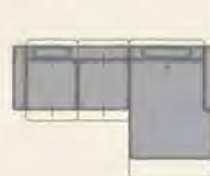
Hier findet ihr den kompletten Typenplan.

MONDO  
Maestra

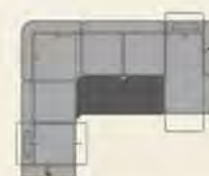


## Kombinations-Beispiele

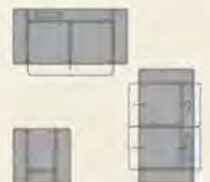
aus einer Vielzahl an Zusammenstellungs-Möglichkeiten



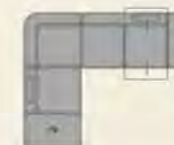
2,5-Sitzer mit motorischer WallAway-Funktion links und rechts, Kopfstütze und Armteilverstellung links, Kopfstützenverrichtung rechts, Canapé XL gerade mit Motor und Kopfstütze, Armteilverstellung rechts



2,5-Sitzer mit motorischer WallAway-Funktion links, Kopfstütze und Armteilverstellung links; Trapezdecke links mit Relaxrücken beidseitig, 2,5-Sitzer mit Trapez-Querschläfer-Funktion, Canapé mit Motor und Kopfstütze, Armteilverstellung rechts



Vorziehbank motorisch und Kopfstütze links, 2,5-Sitzer mit motorischer WallAway-Funktion links und rechts, Kopfstützenverrichtung links und Kopfstütze rechts, Einzelsessel



1,5-Sitzer-Kombielement gerade mit Anstelhocker aufklappbar und Kopfstütze links, 2,5-Sitzer mit motorischer WallAway-Funktion rechts, Kopfstütze und Armlehne rechts

## Design

Jedes MONDO Design ist exklusiv und wird von renommierten Designern und Kreativen mit viel Gefühl für die Marke entwickelt. Schließlich geht es am Ende um die Frage, wer bei Dir einziehen darf.

Wir legen besonderen Wert darauf, dass Deine Möbel perfekt zu Dir passen und Dein Zuhause zu einem Teil von Dir machen. Neben höchster Qualität und perfekter Funktionalität achten wir deshalb besonders auf planbare Individualität und emotionale Wärme in unseren Designs.

MONDO ist exklusiv in ausgewählten führenden Einrichtungshäusern in Deiner Nähe erhältlich.

Hinter den exklusiven Designs von MONDO stecken viele kreative Köpfe:



Kurt Beier



K. W. Göcke



Ute Bröker

## Qualität

Der Name MONDO steht für zuverlässige Qualität, die Dir lange erhalten bleibt. Wir legen größten Wert auf Hochwertigkeit in Material, Verarbeitung, Funktion und Design. Jedes Möbelstück wird sorgfältig kontrolliert, um sicherzustellen, dass es all unsere strengen Richtlinien erfüllt. Wir sind sogar so überzeugt, dass wir Dir auf jedes Stück fünf Jahre Garantie\* bieten.



Abonniert unseren Newsletter für Trends, Aktionen & Inspirationen.

[www.mondo-moebel.de/newsletter](http://www.mondo-moebel.de/newsletter)