

Kreatives Design

MONDO[®] Majola



Das bietet MONDO Majola:

- 4 Fuß-Varianten
- wahlweise mit oder ohne Kopfteilverstellung
- Tragende Teile des Gestells aus Massivholz
- Unterfederung mit dauerelastischen Stahl-Wellenfedern
- Kissen, Nierenkissen und Flatterkissen in verschiedenen Größen gegen Aufpreis erhältlich
- Über 200 Stoff- und über 50 Lederfarben erhältlich



Kopfteilverstellung



Wellenunterfederung



Farb- und Bezugsauswahl

Elegant

Das Polsterprogramm MONDO Majola vereint auf geniale Weise modernes Wohnen mit vielfältigen Gestaltungsmöglichkeiten. Edle Lederbezüge, moderne innovative Qualitätsstoffe, teilweise auch mit Kontrastnähten lieferbar. Für unbeschwerte Mußestunden, aber auch für fröhliche Feiern mit Freunden, stehen zwei Armlehnen-Varianten zur Wahl. Damit auch die Füße der innovativen Polstermöbel harmonisieren, stehen verschiedene Variationen in Metall und diversen Holzarten zur Verfügung.

Kombination

bestehend aus:

3-Sitzer B/H/T 232/78-93/103 cm,
2,5-Sitzer B/H/T 212/78-93/103 cm,
Hocker B/H/T 83/45/83 cm

Ausführung:

Bezug Leder Mercury espresso

Designsofas zum Wohlfühlen

Schaffen Sie sich mit dem Polster-Planungs-Programm MONDO Majola eine Wohlfühloase aus hochwertigen Polstermöbeln ganz nach Ihren individuellen Wünschen und Bedürfnissen. Entspannen Sie in großzügigen Longchairs und Umbauecken, genießen Sie Zeit mit Freunden und Familie. Bei Zusammenstellung und Finish der Elemente können Sie Ihre kreative Ader entdecken.



Touch-Schalter für den motorischen Sitzvorschub



Kopfteilverstellung.



Eckkombination

bestehend aus:

2-Sitzer, Armlehne links,
Umbauecke rechts med (SR 80),
Stellmaß: 269 x 218 cm, Höhe: 78–93 cm

Ausführung:

Bezug Florida grey



Über 200 Stofffarben · Über 50 Lederfarben



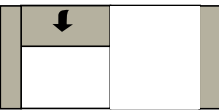
Auszug aus dem Typenplan

Alle Maße ca. Maße B/H/T in cm.

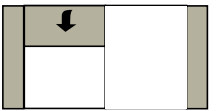


Hier findet ihr
den kompletten
Typenplan.

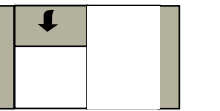
Einzeltypen mit Kopfteilverstellung



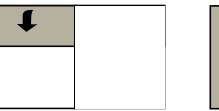
3ALR
2 Armlehnen + 180 cm




2,5ALR
2 Armlehnen + 160 cm




2ALR
2 Armlehnen + 140 cm



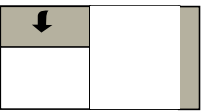
3AL
1 Armlehne + 180 cm



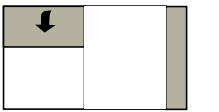
2,5AL
1 Armlehne + 160 cm



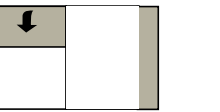
2AL
1 Armlehne + 140 cm




3AR
1 Armlehne + 180 cm




2,5AR
1 Armlehne + 160 cm




2AR
1 Armlehne + 140 cm



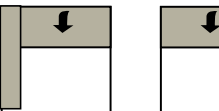
3oA
180 cm



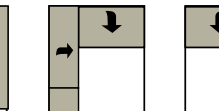
2,5oA
160 cm



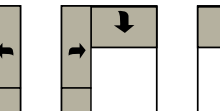
2oA
140 cm



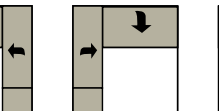
LAL
175 cm x
1 Armlehne
+ 70 cm



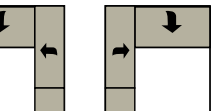
LAR
175 cm x
1 Armlehne
+ 70 cm



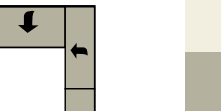
**UBELmed
SR70**
103 x 208 cm




**UBERmed
SR70**
103 x 208 cm




**UBELmed
SR80**
103 x 218 cm




**UBERmed
SR80**
103 x 218 cm




**UBELgr
SR70**
113 x 239 cm



**UBERgr
SR70**
113 x 239 cm

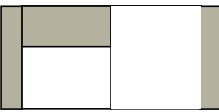


**UBELgr
SR80**
113 x 249 cm

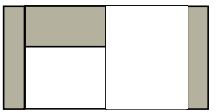


**UBERgr
SR80**
113 x 249 cm


Einzeltypen ohne Kopfteilverstellung



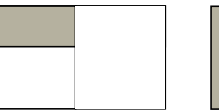
3ALR
2 Armlehnen + 180 cm




2,5ALR
2 Armlehnen + 160 cm




2ALR
2 Armlehnen + 140 cm



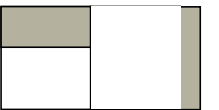
3AL
1 Armlehne + 180 cm



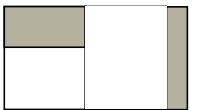
2,5AL
1 Armlehne + 160 cm



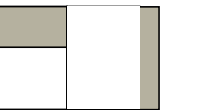
2AL
1 Armlehne + 140 cm




3AR
1 Armlehne + 180 cm




2,5AR
1 Armlehne + 160 cm




2AR
1 Armlehne + 140 cm



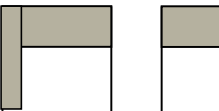
3oA
180 cm



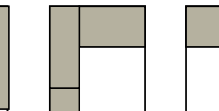
2,5oA
160 cm



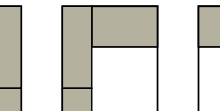
2oA
140 cm



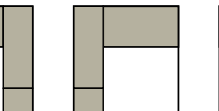
LAL
175 cm x
1 Armlehne
+ 70 cm



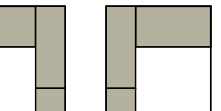
LAR
175 cm x
1 Armlehne
+ 70 cm



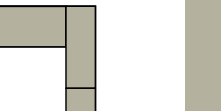
**UBELmed
SR70**
103 x 208 cm




**UBERmed
SR70**
103 x 208 cm




**UBELmed
SR80**
103 x 218 cm




**UBERmed
SR80**
103 x 218 cm




**UBELgr
SR70**
113 x 239 cm



**UBERgr
SR70**
113 x 239 cm




**UBELgr
SR80**
113 x 249 cm



**UBERgr
SR80**
113 x 249 cm

Armlehnenausführungen



Armlehne 1
B 26 cm



Armlehne 2
B 25 cm

Fußausführungen



Metallfuß
Nr. 605



**Metallfuß
verchromt**
Nr. 697



**Metallfuß
schwarz matt**
Nr. 245



Holzfuß
Nr. 726 (Farbtöne siehe Holzfarbtonkarte)

Nahtausführungen

1. Standard
(die Garnfarbe ist dem jeweiligen Bezugsmaterial und dessen Farbe angepasst)

2. Kontrastnaht / Zweinadeloptik
abgesetzt in der Farbe beige, (nur für ausgewählte Bezugsmaterialien lieferbar).



MONDO®

Design

Jedes MONDO Design ist exklusiv und wird von renommierten Designern und Kreativen mit viel Gefühl für die Marke entwickelt. Schließlich geht es am Ende um die Frage, wer bei Dir einziehen darf.

Wir legen besonderen Wert darauf, dass Deine Möbel perfekt zu Dir passen und Dein Zuhause zu einem Teil von Dir machen. Neben höchster Qualität und perfekter Funktionalität achten wir deshalb besonders auf planbare Individualität und emotionale Wärme in unseren Designs.

MONDO ist exklusiv in ausgewählten führenden Einrichtungshäusern in Deiner Nähe erhältlich.

Hinter den exklusiven Designs von MONDO stecken viele kreative Köpfe:



Kurt Beier



K. W. Göcke



Ute Bröker

Qualität

Der Name MONDO steht für zuverlässige Qualität, die Dir lange erhalten bleibt. Wir legen größten Wert auf Hochwertigkeit in Material, Verarbeitung, Funktion und Design. Jedes Möbelstück wird sorgfältig kontrolliert, um sicherzustellen, dass es all unsere strengen Richtlinien erfüllt. Wir sind sogar so überzeugt, dass wir Dir auf jedes Stück fünf Jahre Garantie bieten.



Abonniert unseren Newsletter für Trends, Aktionen & Inspirationen.

www.mondo-moebel.de/newsletter