

Stilvolle  
Eleganz

MADE IN GERMANY

# MONDO<sup>®</sup> Moyo



### Das bietet MONDO Moyo:

- Große Auswahl an Dekoren
- Waschtischunterschränke in unterschiedlichen Höhen
- Runde, ovale und rechteckige Flächenspiegel
- Spiegelschränke mit LED-Aufbauleuchten in chrom oder schwarz
- Hochwertiger Keramik-Waschtisch in verschiedenen Breiten
- Türen mit integriertem Dämpfungssystem



Farbauswahl



LED-  
Beleuchtung



Softclose

# Natürliche Wohlfühloase

**Taucht ein in die Welt von MONDO Moyo** und lasst eure Badträume wahr werden. Mit den kombinierbaren Rasterhöhen von 240 mm oder 320 mm findet ihr garantiert genügend Platz für Handtücher, Kosmetikartikel und weitere Badutensilien. Zudem stehen euch eine große Auswahl an Ergänzungsschränken zur Verfügung, um euren persönlichen Stil noch weiter zu unterstreichen.

#### Waschtischunterschrank

B/H/T 900/520/420 mm

#### Keramik Waschtisch

B/H/T 920/80/450 mm

#### Spiegelschrank

inkl. LED-Aufbauleuchte

B/H/T 900/677/150 mm

#### Highboard

B/H/T 302/858/310 mm

#### Auführung

Front- / Korpusdekor: Cuneo Eiche Braun



# Der perfekte Schnitt

**Eine perfekte Symbiose** aus ansprechendem Design und praktischer Funktionalität bekommt ihr mit MONDO Moyo. Eines der herausragenden Merkmale dieser Serie sind die Keramikwaschtische in strahlendem oder mattem Weiß, die in verschiedenen Ausführungen erhältlich sind. Wählt zwischen Waschbecken, die mittig links oder rechts platziert werden können, um eure individuellen Bedürfnissen gerecht zu werden.



**Waschtischunterschrank** B/H/T 1400/720/420 mm, **Keramik Waschtisch** B/H/T 1420/80/450 mm, **Spiegelschrank** inkl. LED-Flächenleuchte B/H/T 1400/664/150 mm, **Hochschrank** B/H/T 300/1630/300 mm, **Ausführung** Front- / Korpusdekor: Betongrün



**Waschtischunterschrank**  
B/H/T 1200/360/420 mm  
**Keramik Waschtisch**  
B/H/T 1220/80/450 mm  
**Flächenspiegel**  
B/H/T 1200/640/28 mm  
**Highboard**  
B/H/T 300/828/330 mm  
**Ausführung**  
Front- / Korpusdekor: Eiche Schwarz



Highboard  
mit attraktiver Rauchglas Front

Frontdekore

Melaminharzbeschichtete Front mit ABS-Kante

**Nr. 697**  
Betongrün

**Nr. 699**  
Alby Blue

**Nr. 711**  
Weiß matt

**Nr. 775**  
Stahl Dunkel matt

**Nr. 639**  
Eiche Schwarz

**Nr. 670**  
Halifax Eiche

**Nr. 750**  
Cardiff Eiche

**Nr. 751**  
Cuneo Eiche Braun

**Nr. 771**  
Cuneo Eiche Natural

**Nr. 698**  
Cuneo Eiche Grau

Korpusdekore

**Nr. 197**  
Betongrün

**Nr. 199**  
Alby Blue

**Nr. 111**  
Weiß matt

**Nr. 175**  
Stahl Dunkel matt

**Nr. 139**  
Eiche Schwarz

**Nr. 170**  
Halifax Eiche

**Nr. 150**  
Cardiff Eiche

**Nr. 151**  
Cuneo Eiche Braun

**Nr. 171**  
Cuneo Eiche Natural

**Nr. 198**  
Cuneo Eiche Grau

Waschtische



**Grenzenlose Möglichkeiten** mit dem neuen Keramik-Waschtisch Q!Flat in **Nr. 1** Weiß oder **Nr. 41** Weiß matt. Der Waschtisch überzeugt nicht nur durch sein Design – wahlweise könnt ihr euch zwischen der symmetrischen oder asymmetrischen Ausführung mit praktischer Ablagefläche entscheiden.





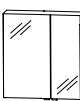
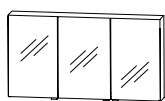
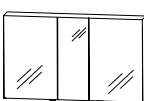

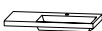












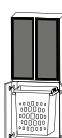
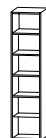


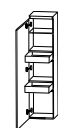
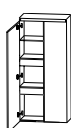
















Auszug aus dem Typenplan

Alle Maße ca. Maße B/H in mm.

Hier findet ihr den kompletten Typenplan.


MONDO  
Moyo

												
Ansicht												
	FSR 5080 01 <b>Flächenspiegel</b>	FSR 5050 02	FSB 4060 B1*	FSB 5560 01*						S2A 4360 SX <b>Spiegelschränke*</b>	S2A 4312 SX	S2A 432D SX
B/H	800/800	500/900	600/677	600/800						600/640	1200/640	1400/640
Ansicht												
	WTM 5306 1 <b>Waschtische</b>	WTM 539L 1	WTM 5312 1	WTM 532L 1	WTM 532D 1	WTM 5314 1				WTM 534D 1		
B/H	620/80	920/80	1220/80	1220/80	1220/80	1420/80				1420/80		
Ansicht												
	HNA 0330 TG <b>Hochschränke</b>	HNA 0360 TG	HNA 0332 TG	HNA 0362 TG	HNA 0230 TG	HNA 0260 TG	HNA 0360 TW	HNA 0362 TW				RV 101V 1G <b>Regal</b>
B/H	300/1630	600/1630	300/1630	600/1630	300/1630	600/1630	600/1630	600/1630				150-600/1630
Ansicht												
	MNA 8130 TG <b>Mittelschränke</b>	MNA 8160 TG	MNA 8430 TG	MNA 8460 TG			HBA 5530 TG <b>Highboards</b>	HBA 5560 TG	HBA 5230 TG	HBA 5260 TG	HBA 5560 TW	
B/H	300/1310	600/1310	300/1310	600/1310			300/830	600/830	300/830	600/830	600/830	
Ansicht												
	OGA 5130 TG <b>Oberschränke</b>	OGA 5160 TG	OGA 5132	OGA 5162	RV 51V 01	RV 41V 01				UNA 4330 TG <b>Unterschränke</b>	UNA 4340 TG	UNA 4360 TG
B/H	300/800	600/800	300/800	600/800	150-600/800	150-600/640				300/520	400/520	600/520

Metallschubkästen und -auszüge mit Einzugsdämpfung.

\*In den Breiten 600 mm, 900 mm, 1200 mm und 1400 mm erhältlich.  
Für einen vollständigen Überblick über alle lieferbaren Typen wenden Sie sich bitte an den Fachhandel.  
Abweichungen im Design, in technischer Ausführung und Druckfehler vorbehalten.

Griffübersicht



**grifflos** – Griffprofil im Korpusdekor

# MONDO®

## Design

Jedes MONDO Design ist exklusiv und wird von renommierten Designern und Kreativen mit viel Gefühl für die Marke entwickelt. Schließlich geht es am Ende um die Frage, wer bei Dir einziehen darf.

Wir legen besonderen Wert darauf, dass Deine Möbel perfekt zu Dir passen und Dein Zuhause zu einem Teil von Dir machen. Neben höchster Qualität und perfekter Funktionalität achten wir deshalb besonders auf planbare Individualität und emotionale Wärme in unseren Designs.

MONDO ist exklusiv in ausgewählten führenden Einrichtungshäusern in Deiner Nähe erhältlich.

Hinter den exklusiven Designs von MONDO stecken viele kreative Köpfe:



Kurt Beier



K. W. Göcke



Ute Bröker

## Qualität

Der Name MONDO steht für zuverlässige Qualität, die Dir lange erhalten bleibt. Wir legen größten Wert auf Hochwertigkeit in Material, Verarbeitung, Funktion und Design. Jedes Möbelstück wird sorgfältig kontrolliert, um sicherzustellen, dass es all unsere strengen Richtlinien erfüllt. Wir sind sogar so überzeugt, dass wir Dir auf jedes Stück fünf Jahre Garantie\* bieten.



Abonniert unseren Newsletter für Trends, Aktionen & Inspirationen.

[www.mondo-moebel.de/newsletter](http://www.mondo-moebel.de/newsletter)

\*Es gelten die aktuellen Garantiebedingungen unter: [www.mondo-moebel.de/garantie](http://www.mondo-moebel.de/garantie)  
Modell-, Farb- und Maßabweichungen bleiben vorbehalten. Für Druckfehler übernehmen wir keine Haftung.