

Elegante
Schönheit



MONDO[®] Teoma



Das bietet MONDO Teoma:

- Umweltschonende Fertigung
- Über 600 Stoffe und 200 Leder wählbar
- 3 Sitzhärten preisgleich
- Cumurexfunktion mit ausklappbarem Fußteil und Kopfstütze sowie Verstellung der Rückenlehne
- Größere Sitzfläche zum Relaxen bei integr. Vorziehfunktion
- Sofas wahlweise mit außenliegendem Akku
- Kopf- und Fußstützen optional



Farb- und
Bezugsauswahl



Sitzkomfort
variabel



Relaxfunktion



Kopfteilverstellung



Akku

Individuell mit System

MONDO Teoma verspricht Erholen auf hohem Niveau. Hergestellt mit modernsten und umweltschonenden Fertigungstechniken liegt dieses Polsterprogramm voll im Trend der Zeit. Zusammen mit der umfangreichen Funktionsauswahl wie der neu entwickelten Cumurex-Relaxfunktion wird Erholung neu definiert. Pfiffige Designlösungen, wie das Einklappen des Kopfteils in der Rückenlehne, suchen in der Möbelwelt ihresgleichen. Mit über 600 Stoffen und 200 wählbaren Ledern findet hier jeder seine Traumgarnitur.

Polsterecke

bestehend aus: Abschlusselement mit integrierter Ecke links und 2,5-Sitzer mit Armlehne rechts, Maße ca. 205/86/261 cm

Relaxsessel

Maße ca. 82/86/93 cm

Ausführung:

Bezug Stoff Bodyflux8 aqua




Cumurex-Relaxfunktion



Cumurex-Relaxfunktion, manuell oder motorisch, opt. mit Akku



In die Rückenlehne einklappbares Kopfteil



Armlehnenfunktion



Relaxsessel, B/H/T ca. 83/86/93 cm



Auszug aus dem Typenplan

Alle Maße ca. Maße B/H/T in cm.



Abschluss 2er
Seitenteile
verstellbar,
135/86/93 cm



Abschluss 2er
Cumurexfkt. manuell
und elektrisch (li),
Kopfteil manuell (li),
Seitenteile verstellbar,
135/86/93 cm




Abschluss 2,5er
Seitenteile
verstellbar,
168/86/93 cm



Abschluss 2,5er
Cumurexfkt. manuell
und elektrisch (li),
Kopfteil manuell (li),
Seitenteile verstellbar,
168/86/93 cm



Abschluss 2,5er
Vorziehfunktion,
Liegefl.: 150/75 cm,
Seitenteile verstellbar,
168/86/93 cm



2-Sitzer
Kopfteile manuell
ausklappbar,
Seitenteile verstellbar
149/68/93 cm



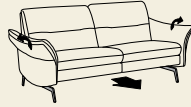
2-Sitzer
Cumurexfkt. manuell
und elektrisch (re),
Kopfteil manuell (re),
Seitenteile verstellbar,
149/86/93 cm



2,5-Sitzer
Seitenteile
verstellbar,
182/86/93 cm



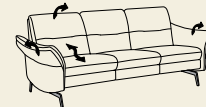
2,5-Sitzer
Cumurexfkt. manuell
und elektrisch (li),
Kopfteil manuell (li),
Seitenteile verstellbar,
182/86/93 cm



2,5-Sitzer
Vorziehfunktion,
Liegefl.: 150/75 cm,
Seitenteile verstellbar,
182/86/93 cm



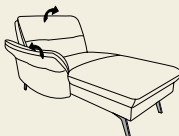
3-Sitzer
Seitenteile
verstellbar,
208/86/93 cm



3-Sitzer
Cumurexfkt. manuell
und elektrisch (li),
Kopfteil manuell (li),
Seitenteile verstellbar,
208/86/93 cm



Relax-Sessel
Fußteil man. + elektr.,
Rücken man. + elektr.,
Kopfteil manuell,
Seitenteile
verstellbar,
83/86/93 cm



Abschlussrecamiere
1 Sitz m. Beinauflage,
Kopfteil manuell,
Seitenteile
verstellbar,
92/86/159 cm



**Abschlusselement
mit integr. Ecke**
92/86/188 o. 205 cm



Hocker
73/45/58 cm

2 Garnitur-Sitzhöhen 45 cm und 47 cm

3 Relaxesessel-Sitzhöhen 45 cm, 47 cm und 49 cm

2 Untergestellvarianten Edelstahlplatte gebürstet/
Anthrazit pulverbeschichtet

Cumurexfunktion Manuell oder mit Motor erhältlich

Akku Alle elektrischen Varianten sind optional mit
außenliegendem Akku erhältlich



Hier findet ihr
den kompletten
Typenplan.