

Sicherheitshinweise

1. Bevor Sie den Artikel in Betrieb nehmen, vergewissern Sie sich, dass keine Beschädigungen vorliegen. Bei Beschädigung irgendeiner Art darf die Inbetriebnahme nicht erfolgen.
2. Die Lavalampe ist für den Betrieb bei einer durchschnittlichen Raumtemperatur von 21 °C bis 26 °C ausgelegt. Betreiben Sie die Lampe nicht in der Nähe von Wärme- oder Kältequellen wie Heizungen oder Lüftungsschlitzen von Klimaanlage.
3. Das Entfernen der Versiegelung bzw. ein Öffnen des Glaskörpers führt zum Verlust der Garantie und macht das Produkt unbrauchbar. Geben Sie keine Flüssigkeiten oder Feststoffe in Ihre Lampe. Der Luftraum oben in der Flasche dient der Ausdehnung.
4. Bewegen oder schütteln Sie die Lampe während des Betriebs nicht. Stellen Sie die Lampe immer auf eine feste, unbewegliche Oberfläche.
5. Außerhalb der Reichweite von Kindern und Haustieren verwenden. Die Lavalampe wird während des Gebrauchs sehr heiß, ca. 60°C. Es besteht Verbrennungsgefahr. Halten Sie brennbare Materialien von dem Produkt fern. Stellen Sie sicher, dass eine ausreichende Belüftung gewährleistet ist, damit das Gerät nicht überhitzt.
6. Der Mindestabstand zu brennbaren Materialien beträgt 0,5 Meter und muss eingehalten werden.
7. Keine aggressiven Reinigungsmittel verwenden. Nur im ausgeschalteten und abgekühlten Zustand reinigen, wir empfehlen Glasreiniger und einen weichen Lappen. Ziehen Sie vor der Reinigung immer den Netzstecker.
8. Keine Änderungen und/oder Modifizierungen an dem Produkt und dessen Zubehör vornehmen.
9. Sollte Aufgrund von unsachgemäßer Behandlung der Glaskörper zu Bruch gehen, entfernen Sie bitte Kinder und Haustiere aus dem Umfeld. Achten Sie auf die Schnittgefahr von zerbrochenem Glas. Vermeiden Sie Haut- und Augenkontakt. Reinigen Sie anschließend die Flächen mit klarem Wasser.

Montage

1. Stellen Sie die Lavalampe auf eine feste, ebene und saubere Fläche standsicher auf.
2. Stecken sie den Netzstecker in die Steckdose und schalten Sie die Lampe ein.
3. Die Aufwärmphase Ihrer Lavalampe dauert etwa eine Stunde. Nach spätestens zwei Stunden ist die Performance optimal.

Allgemeine Hinweise

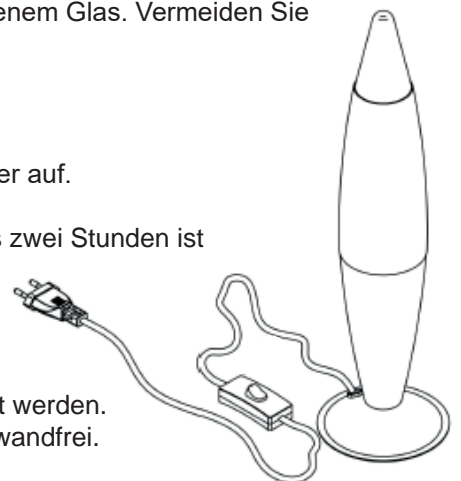
1. Leuchte oder Leuchtmittel nicht im Hausmüll entsorgen.
2. Dieses Produkt kann zur Entsorgung an den Hersteller kostenfrei zurückgeführt werden.
3. Die Lavalampe funktioniert bei normaler Raumtemperatur 24 Stunden lang einwandfrei.
4. Das Leuchtmittel ist nicht austauschbar.
5. Der Betrieb oder die Lagerung der Lampe in direktem Sonnenlicht führt zum Verblässen der Farben.
6. Wenn sich Wachs oben in der Flasche sammelt, schalten Sie die Lampe aus und lassen Sie diese abkühlen, danach kann die Lampe wieder eingeschaltet werden.
7. Das Heizelement im Leuchtenfuß steigt möglicherweise bis zur Oberfläche der Flüssigkeit auf. Ist dies der Fall, lassen Sie die Leuchte mindestens 4 Stunden lang eingeschaltet, sodass sich das in der Flüssigkeit enthaltene Wachs vollständig verflüssigen kann. Das Heizelement sollte dann von selbst an seine korrekte Position im Fuß der Leuchte zurücksinken. Sollte das Heizelement nicht von selbst absinken, schwenken Sie den Leuchtenkörper vorsichtig, bis das Heizelement absinkt.

Lieferumfang

- 1x Lavalampe, Bedienungsanleitung

Haftungsausschluss

1. Druckfehler und Änderungen an dem Produkt, der Verpackung oder der Montageanleitung behalten wir uns vor.
2. Der Hersteller haftet nicht für Schäden, die durch unsachgemäße Installation, Bedienung, Benutzung oder Wartung entstehen. Benutzen Sie für die Installation das mitgelieferte Zubehör.
3. Bei Sach- oder Personenschäden, die durch unsachgemäße Handhabung oder Nichtbeachtung der Sicherheitshinweise verursacht werden, übernehmen wir keine Haftung! In solchen Fällen erlischt die Garantie.



Garantie/gesetzliche Gewährleistung

<https://www.hwh-lighting.de/garantiebedingungen>

Zeichenerklärung



Das obenstehende Symbol einer durchgestrichenen Mülltonne auf Rädern zeigt an, dass dieses Gerät der Richtlinie 2012/19/EU unterliegt. Diese Richtlinie besagt, dass Sie dieses Gerät am Ende seiner Nutzungszeit nicht mit dem normalen Haushaltsmüll entsorgen dürfen, sondern in speziell eingerichteten Sammelstellen, Werkstoffhöfen oder Entsorgungsbetrieben abgeben müssen. Diese Entsorgung ist für Sie kostenfrei. Schonen Sie die Umwelt und entsorgen Sie fachgerecht. Für den deutschen Markt gilt: Beim Kauf eines Neugerätes haben Sie das Recht, das entsprechende Altgerät an Ihren Händler zurückzugeben.

Händler von Elektro- und Elektronikgeräten mit einer Verkaufsfläche von mindestens 400 qm sowie Lebensmittelhändler mit einer Verkaufsfläche von mindestens 800 qm, die regelmäßig Elektro- und Elektronikgeräte verkaufen, sind außerdem verpflichtet, Altgeräte unentgeltlich zurückzunehmen, auch ohne, dass ein Neugerät gekauft wird, wenn die Altgeräte in keiner Abmessung größer sind als 25 cm. Informieren Sie sich auch bei Ihrem Händler über die Rücknahmemöglichkeiten vor Ort. Weitere ergänzende Rücknahmebedingungen der Hersteller und Vertrieber erfahren Sie beim jeweiligen Kundenservice.




Diese Leuchte hat eine Schutzisolation.



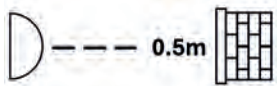
Dieses Produkt ist nicht dimmbar.



Die Lichtquelle ist nicht tauschbar.



Betriebsgerät nicht tauschbar.



Mindestabstand zu beleuchteten Objekten einhalten (0,5m).



Nicht öffnen, nicht trinken.



Nicht für Kinder bis 14 Jahren geeignet, nur unter Aufsicht verwenden.



Safety Instructions

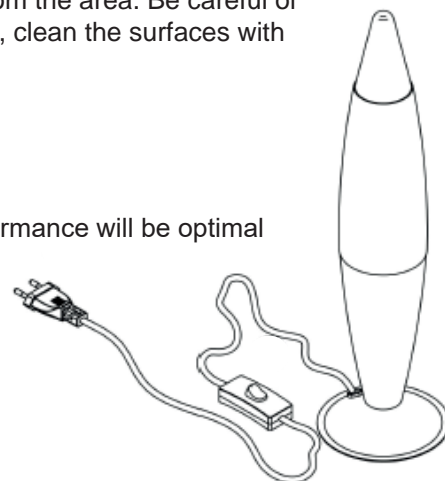
1. Before using the product, make sure that it is not damaged. Do not operate the device if any kind of damage is present.
2. The lava lamp is designed to operate at an average room temperature between 21 °C and 26 °C. Do not use the lamp near heat or cold sources such as heaters or air conditioning vents.
3. Removing the seal or opening the glass body will void the warranty and render the product unusable. Do not add any liquids or solids to your lamp. The air space at the top of the bottle allows for expansion.
4. Do not move or shake the lamp while it is in operation. Always place the lamp on a stable, immovable surface.
5. Keep out of reach of children and pets. The lava lamp becomes very hot during use, approximately 60 °C, and poses a risk of burns. Keep flammable materials away from the product. Ensure adequate ventilation to prevent the device from overheating.
6. Maintain a minimum distance of 0.5 meters from flammable materials at all times.
7. Do not use harsh cleaning agents. Clean only when the lamp is turned off and cooled down; we recommend using glass cleaner and a soft cloth. Always unplug the lamp before cleaning.
8. Do not make any changes and/or modifications to the product or its accessories.
9. If the glass body breaks due to improper handling, remove children and pets from the area. Be careful of the risk of cuts from broken glass. Avoid contact with skin and eyes. Afterwards, clean the surfaces with clear water.

Assembly

1. Place the lava lamp on a stable, flat, and clean surface.
2. Plug the power cord into the outlet and turn on the lamp.
3. The warm-up phase of your lava lamp takes approximately one hour. The performance will be optimal after a maximum of two hours.

General Information

1. Do not dispose of the lamp or light bulb in household waste.
2. This product can be returned to the manufacturer for disposal free of charge.
3. The lava lamp operates perfectly for 24 hours at normal room temperature.
4. The light bulb is not replaceable.
5. Operating or storing the lamp in direct sunlight will cause the colors to fade.
6. If wax collects at the top of the bottle, turn off the lamp and allow it to cool; after that, the lamp can be turned on again.
7. The heating element in the lamp base may rise to the surface of the liquid. If this happens, keep the lamp turned on for at least 4 hours so that the wax in the liquid can fully melt. The heating element should then naturally return to its correct position in the base. If it does not, gently tilt the lamp until the heating element sinks back into place.



Scope of Delivery

- 1x Lava lamp, user manual

Disclaimer

1. We reserve the right to correct printing errors and to make changes to the product, packaging, or assembly instructions.
2. The manufacturer is not liable for damages resulting from improper installation, operation, use, or maintenance. Use the supplied accessories for installation.
3. We accept no liability for property or personal damage caused by improper handling or failure to follow the safety instructions. In such cases, the warranty will be void.

Warranty / Legal Guarantee

<https://www.hwh-lighting.de/garantiebedingungen>

Symbol Explanation



The symbol of a crossed-out wheeled bin above indicates that this device is subject to Directive 2012/19/EU. This directive states that you must not dispose of this device with regular household waste at the end of its life. Instead, it should be taken to specially designated collection points, recycling centers, or disposal facilities. This disposal is free of charge for you. Protect the environment by disposing of the device properly.

For the German market: When purchasing a new device, you have the right to return the corresponding old device to your retailer. Retailers of electrical and electronic devices with a sales area of at least 400 m², as well as food retailers with a sales area of at least 800 m² who regularly sell electrical and electronic devices, are also required to accept old devices free of charge, even if no new device is purchased, provided the old devices are no larger than 25 cm in any dimension.

Check with your retailer for local return options. Additional return conditions from manufacturers and distributors can be obtained from their respective customer service.



This lamp has protective insulation.



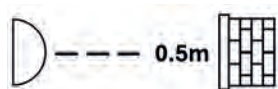
This product is not dimmable.



The light source is not replaceable.



The operating unit is not replaceable.



Maintain a minimum distance of 0.5 m from illuminated objects.



Do not open or drink.



Not suitable for children under 14 years; use only under supervision.

