FamilyFix 360

40-105 cm
0M-4Y

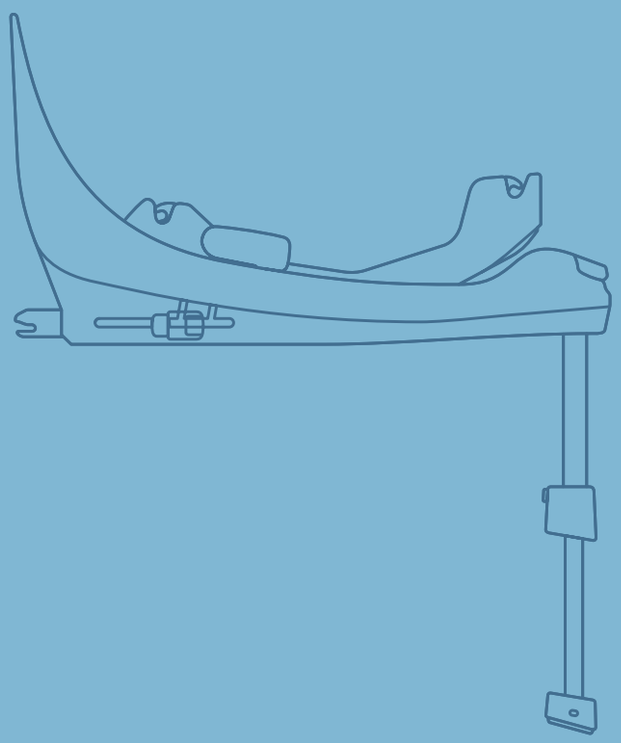

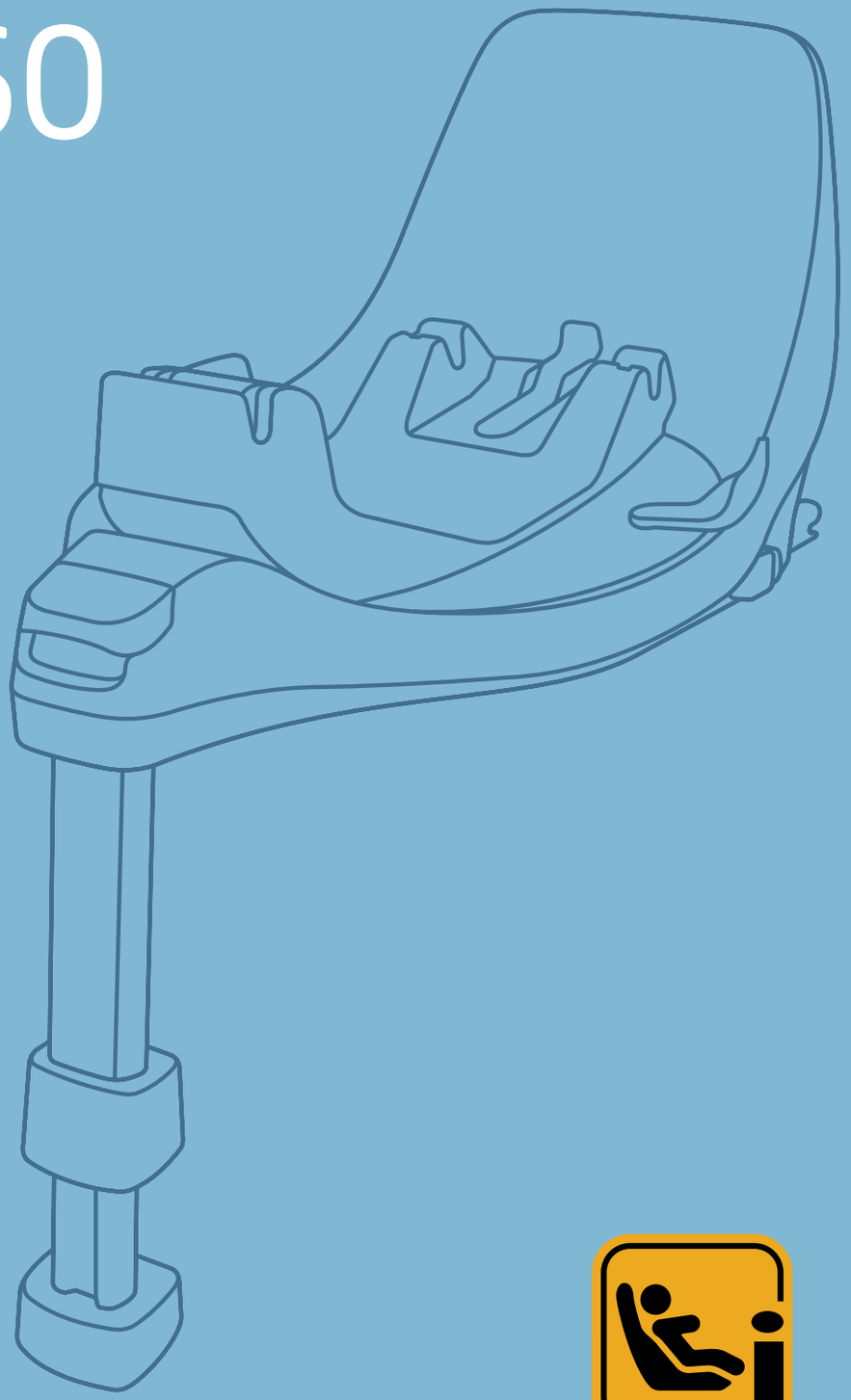

MAXI-COSI®
We carry the future

i Size compliant

Index

3

16

30

53

EN	55
FR	55
DE	57
NL	57
ES	59
IT	59
PT	61
SV	61
DA	63
FI	63
PL	65
NO	65
RU	67
TR	67
HR	69
SK	69
BG	71
UK	71
HU	73
SL	73
ET	75
CS	75
EL	77
RO	77
LT	79
AR	79

M
I
A
B
L
C
K
D
E
F
J
H
G

EN
The quick start guide is intended to provide only an overview. For the maximum protection and comfort of your child, it is essential that you read through the entire manual carefully and follow all instructions.

FR
Le guide de démarrage rapide est destiné à fournir uniquement un aperçu. Pour une protection maximale et un confort optimal de votre enfant, il est essentiel de lire attentivement et intégralement le mode d'emploi et de respecter toutes les instructions.

DE
Die Kurzanleitung soll nur einen Überblick geben. Zum besten Schutz und optimalen Komfort deines Babys ist es wichtig, die gesamte Gebrauchsanweisung sorgfältig zu lesen und zu beachten.

NL
De snelstartgids is bedoeld om alleen een overzicht te geven. Voor een maximale bescherming en een optimaal comfort van het kind is het essentieel de volledige handleiding zorgvuldig door te lezen en op te volgen.

ES
La guía de inicio rápido está destinada a proporcionar solo una descripción general. Para ofrecer la máxima protección y un óptimo confort para su bebé, es muy importante que lea atentamente todo el manual y siga las instrucciones de uso.

IT
Congratulazioni per il tuo acquisto. La guida di avvio rapido ha lo scopo di fornire solo una panoramica.
Per la massima protezione e per un comfort ottimale del tuo bambino è molto importante leggere e seguire attentamente tutte le istruzioni.

PT
O guia de início rápido destina-se a fornecer apenas uma visão geral. Para máxima proteção e conforto para o seu bebé, é importante que leia atentamente e siga todas as instruções de utilização.

SV
Snabbstartguiden är avsedd att endast ge en översikt. För att din baby ska få ett maximalt skydd och en optimal komfort är det viktigt att läsa hela bruksanvisningen noga och följa anvisningarna.

DA
Hurtigstartguiden er beregnet til kun at give et overblik. For at dit barn har det så behageligt som muligt og beskyttes mest muligt, er det vigtigt at du læser hele håndbogen igennem og følger alle instruktioner.

FI
Pika-aloitusoppaan on tarkoitus antaa vain yleiskatsaus. Maksimaalisen suojan ja mukavuuden saamiseksi lapsellesi on tärkeää, että luet koko käyttöoppaan huolellisesti ja noudatat kaikkia ohjeita.

PL
Skrócony przewodnik ma jedynie charakter poglądowy.Aby zapewnić dziecku najwyższy poziom bezpieczeństwa oraz komfortu, należy uważnie zapoznać się z niniejszą instrukcją i ściśle jej przestrzegać

NO
Hurtigstartguiden er ment å gi bare en oversikt. For å oppnå maksimal sikkerhet og komfort for barnet ditt, er det svært viktig at du leser hele brukerveiledningen nøye og følger alle instruksjonene.

RU
Краткое руководство пользователя предназначено только для ознакомления. Для максимальной защиты и комфорта вашего ребенка важно прочитать всю инструкцию и следовать всем рекомендациям.

TR
Hızlı başlangıç kılavuzunun yalnızca bir genel bakış sunması amaçlanmıştır. Çocuğunuza maksimum koruma ve ideal konforu sağlamak için, tüm kılavuzu dikkatlice okumanız ve tüm talimatlara uymanız şarttır.

HR
Vodič za brzi početak namijenjen je pružanju samo pregleda. Da biste djetetu zajamčili maksimalnu zaštitu i udobnost, morate pažljivo pročitati cijeli priručnik i slijediti sve upute.

SK
Sprievodca rýchlym spustením má slúžiť iba ako prehľad. Aby vaše dieťa malo maximálnu ochranu a pohodlie, je potrebné prečítať si pozorne celú príručku a dodržiavať všetky pokyny.

BG
Ръководството за бърз старт има за цел да предостави само преглед. За максимална защита и комфорт на детето Ви е важно да прочетете внимателно цялото ръководство и да следвате всички инструкции.

UK
Посібник із швидкого запуску призначений лише для огляду. Для максимального захисту і комфорту вашої дитини важливо, щоб ви прочитали всю інструкцію і слідували всім рекомендаціям.

HU
A gyors üzembe helyezési útmutató csak áttekintést nyújt. Gyermekének maximális védelme és kényelme érdekében rendkívüli fontos, hogy figyelmesen elolvassa a kézikönyv egészét, és kövesse a benne szereplő utasításokat.

SL
Vodnik za hiter začetek naj bi omogočil le pregled. Da bi vašemu otroku omogočili največjo možno zaščito in optimalno udobje, je bistvenega pomena, da pozorno preberete celoten priročnik in upoštevate vsa navodila.

ET
Kiirjuhend on mõeldud ainult ülevaate saamiseks. Lapse maksimaalse kaitse ja mugavuse tagamiseks tutvuge hoolikalt kogu kasutusjuhendiga ning järgige kõiki suuniseid.

CS
Stručný návod k obsluze má poskytnout pouze přehled. V zájmu zajištění maximální ochrany a optimálního pohodlí vašeho dítěte je důležité, abyste si celou příručku podrobně pročetli a dodrželi všechny uvedené pokyny.

EL
Ο οδηγός γρήγορης εκκίνησης προορίζεται να παρέχει μόνο μια επισκόπηση. Για μέγιστη προστασία και άνεση του παιδιού σας, πρέπει να διαβάσετε προσεκτικά ολόκληρο το εγχειρίδιο και να ακολουθήσετε όλες τις οδηγίες.

RO
Ghidul de pornire rapidă este destinat să ofere doar o imagine de ansamblu. Pentru protecție și confort maxim pentru copilul dvs., este esențial să citiți întregul manual cu atenție și să urmați toate instrucțiunile.

LT
Trumpas pradžios vadovas skirtas pateikti tik apžvalgą. Norint vaikui užtikrinti didžiausią apsaugą ir komfortą, svarbu atidžiai perskaityti visą instrukciją ir laikytis joje pateiktų nurodymų.

AR
يهدف دليل البدء السريع إلى توفير نظرة عامة فقط.
لتحقيق أقصى درجات الحماية والراحة لطفلك، من الضروري قراءة الدليل بالكامل بعناية واتباع جميع الإرشادات.

Quick start guide

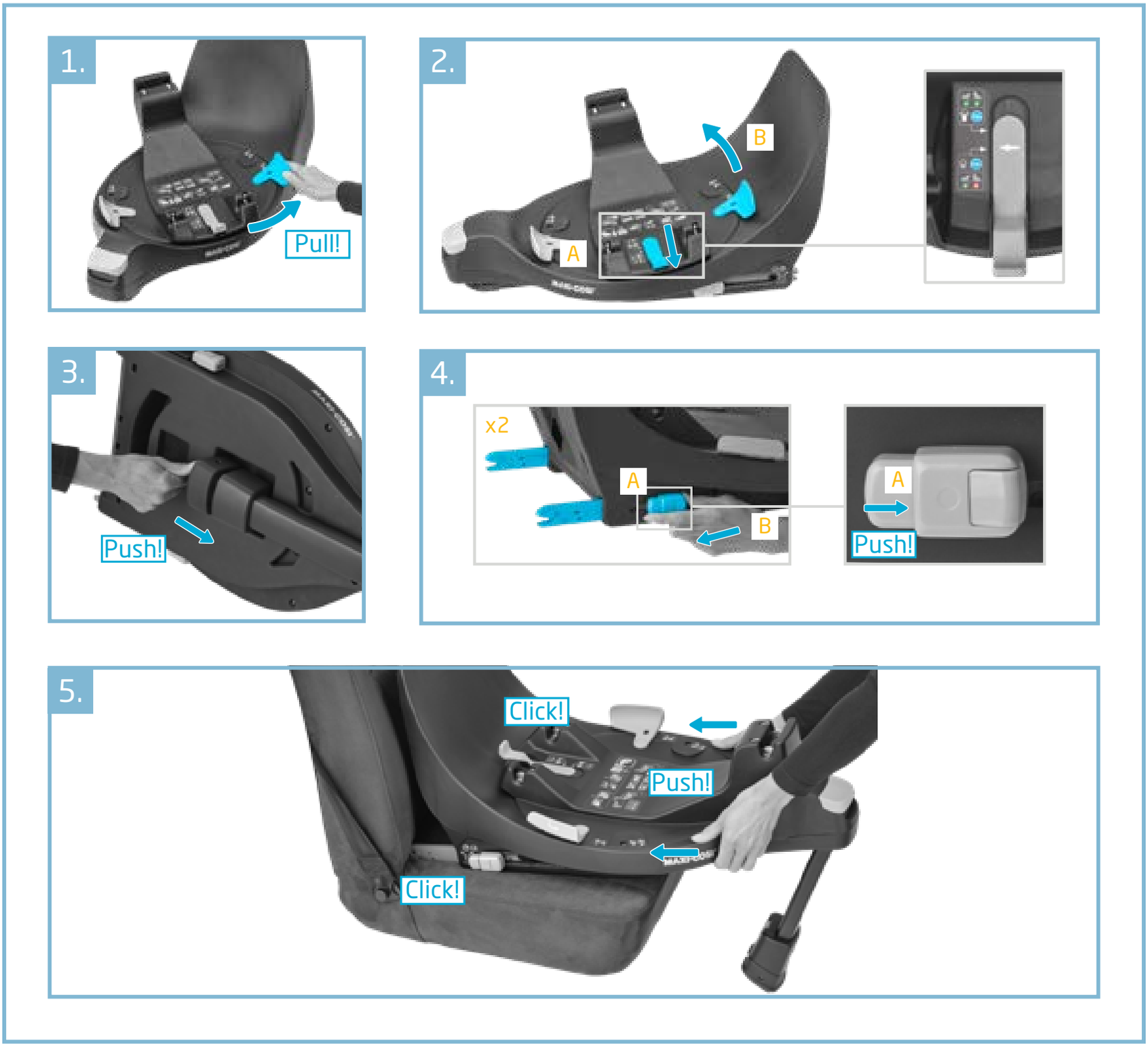

6.

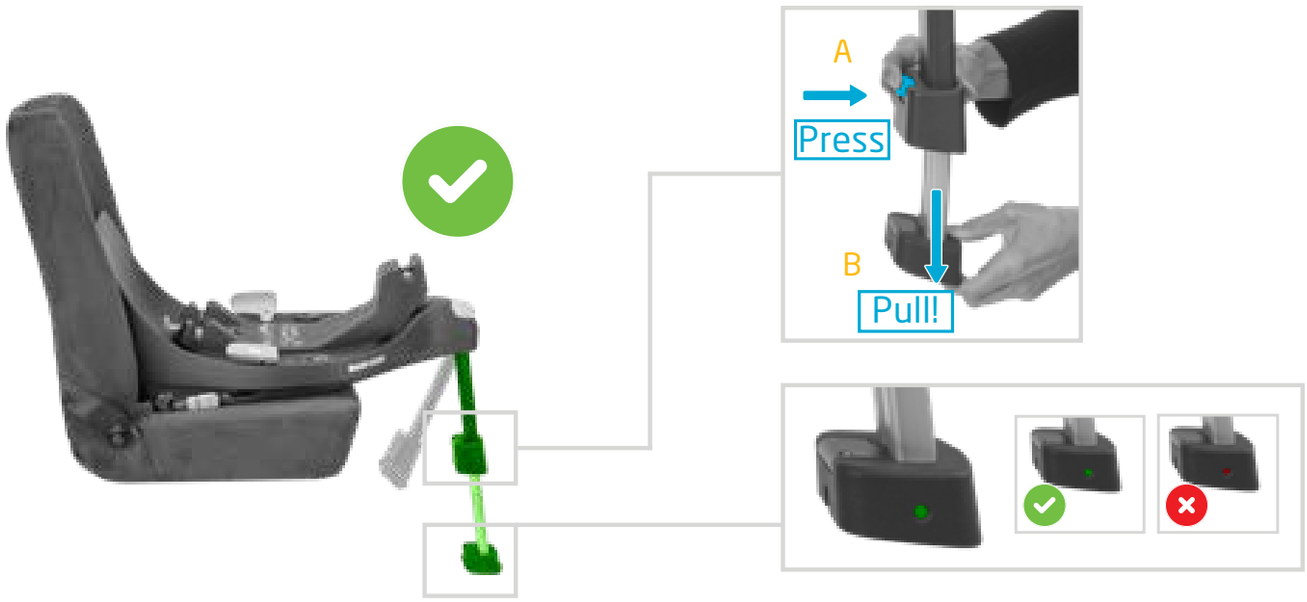
A
Press
B
Pull!

7.

40-83 cm
180°
Click!
61-105 cm
180°
Click!
>15M & 76-105 cm
360°
Click!
Click!

EN

FamilyFix 360 base is a rotating car seat base that complies with the new European regulation R129 i-Size. i-Size aims at increasing children safety in car by promoting UNIVERSAL ISOFIX installation, by supporting rearward-facing travel up to minimum 15 months, by improving protection for head and neck. This base is part of a the 360 Family providing a full mobility solution from birth until approx. 4 years. To learn more on i-Size, please connect on the website www.maxi-cosi.com.

Category of your car seat base: i-Size (40-105 cm – from birth till 4 years)
Position of your car seat base: rearward and forward facing

FR

La FamilyFix 360 est une base rotative pour siège auto conforme à la nouvelle réglementation européenne i-Size R129. i-Size vise à améliorer la sécurité des enfants en voiture en imposant le système d'installation ISOFIX UNIVERSEL, en rendant la position dos à la route obligatoire jusqu'à 15 mois minimum, et en améliorant la protection de la tête et du cou de l'enfant. Cette base fait partie de la gamme Family 360° qui offre une solution de mobilité complète de la naissance à environ 4 ans. Pour en savoir plus sur i-Size, rendez-vous sur le site www.maxi-cosi.com.

Catégorie de la base pour siège auto : i-Size (40-105 cm, de la naissance à environ 4 ans)
Position de la base pour siège auto : dos à la route et face à la route

DE

Die FamilyFix 360-Basis ist eine drehbare Kindersitzbasis, die die Anforderungen der EU-Bestimmung i-Size R129 erfüllt. i-Size möchte die Sicherheit von Kindern in Fahrzeugen verbessern und sieht hierfür die Nutzung von UNIVERSAL ISOFIX-Kindersitzen, den rückwärtsgerichteten Transport von Kindern bis zu einem Alter von 15 Monaten sowie die Optimierung des Schutzes von Kopf und Hals vor. Diese Basis ist Bestandteil der 360-Familie und bietet eine vollständige Mobilitätslösung ab der Geburt bis etwa 4 Jahre. Weitere Informationen zu i-Size findest du auf der Website www.maxi-cosi.com

Kategorie von Kindersitz und Basis: i-Size (40 - 105 cm – von der Geburt bis etwa 4 Jahre)
Position der Kindersitzbasis: vorwärts- und rückwärtsgerichtet

NL

De FamilyFix 360-basis is een draaibare autostoelbasis die voldoet aan het nieuwe Europese reglement R129 i-Size. i-Size heeft als doel de veiligheid van kinderen in de auto te vergroten door de installatie van UNIVERSAL ISOFIX te stimuleren, door te zorgen dat het zitje tot een leeftijd van minimaal 15 maanden tegen de rijrichting in wordt geplaatst en door de bescherming van het hoofd en de nek te verbeteren. Deze basis maakt deel uit van de

360-familie en biedt een volledige mobiliteitsoplossing vanaf de geboorte tot ca. 4 jaar. Kijk op de website www.maxi-cosi.com voor meer informatie over i-Size.
Categorie van uw autostoelbasis: i-Size (40-105 cm, vanaf de geboorte tot 4 jaar)
Positie van uw autostoelbasis: achterwaarts en voorwaarts gericht

ES
La base FamilyFix 360 es una base giratoria de silla de auto para bebés/niños que cumple con la nueva normativa europea R129 i-Size. i-Size tiene como objetivo aumentar la seguridad de los niños en el coche y promueve la instalación de UNIVERSAL ISOFIX, para que los niños viajen en sentido contrario a la marcha hasta un mínimo de 15 meses, lo que permite aumentar la protección de la cabeza y el cuello. Esta base forma parte de la familia 360 Family que ofrece una solución de movilidad integral desde el nacimiento hasta los 4 años aproximadamente. Para más información acerca de i-Size, visite la página web www.maxi-cosi.com.
Categoría de la base de silla de auto: i-Size (40-105 cm – desde el nacimiento hasta los 4 años)
Posición de la base de silla de auto: sentido contrario a la marcha y sentido de la marcha

IT
FamilyFix 360 è una base per seggiolino auto che soddisfa la nuova normativa europea R129 i-Size, in vigore da luglio 2013. i-Size mira ad aumentare la sicurezza in auto per i bambini promuovendo l'utilizzo di ISOFIX UNIVERSAL tramite l'installazione in senso contrario a quello di marcia fino ad un minimo di 15 mesi, migliorando la protezione per testa e collo. Questa base fa parte della Famiglia 360 e offre una soluzione mobile onnicomprensiva dalla nascita fino ai 4 anni circa. Per maggiori informazioni su i-Size, collegarsi al sito www.maxi-cosi.com
Categoria della base per seggiolino auto: i-Size (40-105 cm, dalla nascita fino a circa 4 anni)
Posizione del seggiolino auto: contraria e rivolta al senso di marcia

PT
A base FamilyFix 360 é uma base de cadeira auto rotativa de bebé/criança que cumpre o novo regulamento europeu (R129) i-Size. O i-Size visa aumentar a segurança das crianças nos automóveis, promovendo a instalação do ISOFIX UNIVERSAL, encorajando a posição do bebé virado para trás até, no mínimo, os 15 meses, e melhorando a proteção para a cabeça e o pescoço. Esta base faz parte da Família 360, proporcionando uma solução de mobilidade total desde o nascimento até aprox. 4 anos. Para saber mais sobre o i-Size, consulte o website da www.maxi-cosi.com.
Categoria da base da cadeira auto: i-Size (40-105 cm – desde o nascimento até aos 4 meses aproximadamente).
Posição da base da cadeira auto: de costas para a marcha e de frente para marcha

SV
FamilyFix 360 basen är en roterande bilbarnstolsbas som motsvarar de nya europeiska reglerna R129 i-Size. i-Size avser att förbättra säkerheten för barn i bilar genom att föreskriva systemet ISOFIX UNIVERSAL och göra det obligatoriskt för barn på minst upp till 15 månaders ålder att sitta bakåtvända, vilket ökar skyddet för barnets huvud och nacke. Den här basen ingår i 360 Family och är en fullständigt mobil lösning för små barn från födseln till cirka 4 års ålder. Besök webbplatsen www.maxi-cosi.com för att läsa mer om i-Size.
Bilbarnstolsbasens kategori: i-Size (40-105 cm – från födseln upp till 4 år)
Bilbarnstolsbasens position: bakåtvänd eller framåtvänd position

DA
FamilyFix 360 basen er en drejelig auto-stolsbase, der overholder det nye europæiske regelsæt R129 i-Size, som trådte i kraft i juli 2013. Formålet med i-Size er at øge børns sikkerhed i bilen ved at fremme montage med universel Isofix, samt at støtte at børn op til mindst 15 måneder sidder i bagudvendt stilling. Ved hjælp af dette kan man forbedre beskyttelsen af hovedet og nakken. Denne base er en del af 360-familien og er en løsning med fuld bevægelighed fra fødsel til ca. 4 år. Du kan læse mere om i-Size på webstedet www.maxi-cosi.com
Din autostolbases kategori: i-Size (40-105 cm – fra fødsel til ca. 4 måneder)
Din autostolbases position: Bagudvendt og fremadvendt

FI
FamilyFix 360 -jalusta on kääntyvä turvaistuinjalusta, joka noudattaa uutta eurooppalaista asetusta R129 i-Size. i-Size tähtää lasten turvallisuuden lisäämiseen autossa kannustamalla UNIVERSAL ISOFIX -järjestelmän käyttöön, tukemalla lapsen sijoittamista autossa selkä menosuuntaan vähintään 15 kuukauden ikään saakka ja parantamalla lapsen pään ja niskan suojausta. Tämä jalusta on osa 360-tuoteperhettä, joka tarjoaa täyden liikkuvuusratkaisun syntymästä noin 4 vuoden ikään. Saat lisätietoja i-Sizesta vierailemalla verkkosivustolla www.maxi-cosi.com
Turvaistuimen jalustan kategoria: i-Size (40–105 cm – syntymästä noin 4 vuoden ikään)
Turvaistuimen jalustan sijoitus: selkä menosuuntaan ja kasvot menosuuntaan

PL
FamilyFix 360 to obrotowa podstawa fotelika samochodowego zgodna z nowym rozporządzeniem Komisji Europejskiej i-Size R129, które zwiększa bezpieczeństwo dzieci w samochodzie dzięki zastosowaniu uniwersalnego systemu montażu ISOFIX umożliwiającego przewożenie dzieci tyłem do kierunku jazdy do 15 miesiąca życia, co poprawia poziom ochrony głowy i szyi. Ta podstawa należy do rodziny produktów 360, zapewniającej rozwiązania z

zakresu przewożenia dzieci od urodzenia do wieku ok. 4 lat. Więcej informacji na temat i-Size można uzyskać na stronie internetowej www.maxi-cosi.com.
Kategoria podstawy fotelika samochodowego: i-Size (40-105 cm - do ok. 4 roku życia)
Pozycja podstawy fotelika: tyłem i przodem do kierunku jazdy

NO
FamilyFix 360-basen er en roterende en base for barnesete som er i overensstemmelse med den nye europeiske standarden R129 i-Size. i-Size tar sikte på å øke barns sikkerhet i biler ved å fremme en UNIVERSELL ISOFIX-installasjon, ved å oppfordre til bruk av bakovervendt posisjon til barnet er minst 15 måneder samt ved å forbedre beskyttelse for hode og nakke. Basen er en del av 360-familien som tilbyr en full mobilitetsløsning fra fødselen til barnet er ca. 4 år. For å vite mer om i-Size, se nettstedet www.maxi-cosi.com.
Barnesete-basens kategori: i-Size (40-105 cm - fra fødsel til 4 år)
Barnesete-basens posisjon: bakover- og fremovervendt

RU
Основание FamilyFix 360 представляет собой основание для автокресла, соответствующее новым европейским нормам стандарта безопасности i–Size R129. Стандарты безопасности i–Size направлены на повышение уровня безопасности детей в автомобиле путем внедрения систем крепления UNIVERSAL ISOFIX, введения общего правила перевозки детей в положении лицом назад до возраста не менее 15 месяцев, а также путем внедрения улучшенной защиты головы и шеи. Это основание является частью семейства оснований для кресел с функцией вращения на 360 градусов, и обеспечивает полную подвижность детей от самого их рождения до достижения возраста приблизительно 4 лет. Чтобы узнать больше о нормах стандарта безопасности i–Size, посетите веб–сайт www.maxi–cosi.com.
Категория основания автокресла: i–Size (40–105 см – возраст примерно до 4 лет)
Положение основания автокресла: лицом назад и вперед

TR
FamilyFix 360 taban ünitesi, R129 i-Size olarak adlandırılan yeni Avrupa yönetmeliğine uygun bir döner oto güvenlik koltuğu taban ünitesidir. i-Size yönetmeliği ile UNIVERSAL ISOFIX bağlantıları teşvik edilerek, en az 15 aylığa kadar sürüş yönünün tersine seyahat desteklenerek, kafa ve boyun koruması iyileştirilerek çocuğun araç içindeki güvenliğinin artırılması amaçlanır. Bu taban ünitesi, 360 ürün ailesinin bir üyesi olup doğumdan itibaren yaklaşık 4 yaşa kadar tam bir hareket kabiliyeti çözümü sağlar. i-Size hakkında daha fazla bilgi edinmek için lütfen www.maxi-cosi.com web sitesini ziyaret edin.

Oto güvenlik koltuğu taban ünitenizin kategorisi: i-Size (40-105 cm, doğumdan itibaren 4 yaşına kadar)
Oto güvenlik koltuğu taban ünitenizin konumu: Sürüş yönünün tersine ve sürüş yönüne dönük

HR

FamilyFix 360 je rotirajuća baza za autosjedalicu koja je u skladu s novom europskom uredbom i-Size R129. Svrha i-Sizea je povećanje sigurnosti djece u automobilu promicanjem postavljanja UNIVERSAL ISOFIX-a i putovanja u smjeru suprotnom od smjera vožnje do dobi od najmanje 15 mjeseci te poboljšanja zaštite za glavu i vrat. Baza je dio kategorije Family 360 koja pruža cjelovito rješenje mobilnosti od rođenja do približno četiri godine. Kako biste saznali više o i-Sizeu, posjetite mrežnu stranicu www.maxi-cosi.com.
Kategorija baze za autosjedalicu: i-Size (od 40 do 105 cm - od rođenja do četiri godine)
Položaj baze za autosjedalicu: u smjeru obrnutom od smjera vožnje i u smjeru vožnje

SK

FamilyFix 360 je základňa otočnej autosedačky, ktorá je v súlade s novým európskym nariadením R129 i-Size. Účelom i-Size je zvýšiť bezpečnosť dieťaťa v aute inštaláciou systému UNIVERSAL ISOFIX, umiestňovaním sedačky proti smeru jazdy do minimálne 15 mesiacov veku dieťaťa a zlepšením ochrany hlavy a krku. Táto základňa je súčasťou rodiny 360, ktorá poskytuje riešenie celkovej mobility od narodenia do veku približne 4 rokov. Detaily smernice i-Size nájdete na webovej stránke www.maxi-cosi.com.
Kategória základne vašej autosedačky: i-Size (40–105 cm - od narodenia až do cca 4 rokov veku)
Poloha základne autosedačky: proti smeru a v smere jazdy

BG

Основата FamilyFix 360 е въртяща се основа за столче за кола, която отговаря на новия Европейски регламент R129 i–Size. i–Size има за цел да увеличи безопасността на децата в автомобила чрез инсталацията UNIVERSAL ISOFIX, като насърчава пътуването в обърната назад позиция до минимум 15 месеца на детето, както и чрез повишаване на защитата за главата и врата. Основата е част от семейството продукти „360“, предоставящи решения за пълна мобилност от раждането до около 4 години. За повече информация относно i–Size посетете уеб сайта www.maxi–cosi.com.
Категория на Вашата основа за столче за кола: i–Size (40 – 105 см – от раждането до 4 години)
Позиция на Вашата основа за столче за кола: обърната назад и напред

UK

Основа FamilyFix 360 є основою для автокрісла, що відповідає новим європейським нормам стандарту безпеки i-Size R129. Стандарти безпеки i-Size спрямовані на підвищення рівня безпеки дітей в автомобілі шляхом впровадження систем кріплення UNIVERSAL ISOFIX, введення загального правила перевезення дітей в положенні обличчям назад до віку не менше 15 місяців, а також шляхом впровадження поліпшеного захисту голови і шиї. Ця основа відноситься до сімейства основ для крісел з функцією обертання на 360 градусів, і забезпечує повну рухливість дітей від самого їх народження до досягнення віку приблизно 4 років. Щоб дізнатися більше про норми стандарту безпеки i-Size, відвідайте веб-сайт www.maxi-cosi.com.

Категорія вашої основи для автокрісла: i-Size (40-105 см - вік приблизно до 4 років)

Положення вашої основи для автокрісла: обличчям назад і вперед

HU

A(z) FamilyFix 360 alap olyan forgatható autósülés-alap, amely megfelel az új európai R129 i-Size szabályozásnak. Az i-Size célja a gyermekek biztonságának fokozása a gépkocsiban az UNIVERZÁLIS ISOFIX használata révén, lehetővé téve a menetiránnyal ellentétes utazást legalább 15 hónapos korig, a fej és a nyak védelmének fokozásával. Ez az alap a 360 termékcsalád tagja, amely teljes körű mobilitási megoldást kínál a születéstől egészen nagyjából 4 éves korig. Ha többet szeretne tudni az i-Size szabályozásról, keresse fel a www.maxi-cosi.com webhelyet.

Autós gyerekülés-alap kategóriája: i-Size (40-105 cm - a születéstől 4 éves korig)

Autós gyerekülés-alap pozíciója: menetiránnyal ellentétes és menetiránnyal megegyező

SL

FamilyFix 360 je vrtljiva osnova za avtosedež, ki je skladna z novo evropsko uredbo R129 i-Size. Namen te uredbe je povečati varnost otrok v vozilih s spodbujanjem UNIVERZALNE namestitve ISOFIX. To vključuje uporabo otroških avtosedežev, obrnjenih v nasprotni smeri vožnje, ki imajo izboljšano zaščito za otrokovo glavo in vrat ter so namenjeni za otroke do najmanj 15. meseca starosti. Ta osnova je del družine izdelkov 360 Family, ki zagotavljajo rešitve za polno mobilnost od rojstva do približno 4. leta starosti. Več informacij o standardu i-Size poiščite na spletni strani www.maxi-cosi.com.

Kategorija osnove za avtosedež: i-Size (40-105 cm - od rojstva do 4. leta)

Položaj osnove za avtosedež: obrnjen v nasprotni smeri vožnje in v smeri vožnje

ET

FamilyFix 360 on pöörlev turvahälli alus, mis vastab Euroopa standardile R129 i-Size. i-Size'i eesmärk on suurendada laste turvalisust autos UNIVERSAALSE ISOFIXi paigaldamise kaudu,

toetades tänu pea ja kaela täiustatud kaitsele seljaga sõidu suunas reisimist kuni vähemalt 15 elukuuni. See alus on 360 tootepere liige, mis võimaldab täielikku mobiilsuslahendust sünnist kuni umbes 4. eluaastani. i-Size'i kohta lisateabe saamiseks minge veebilehele www.maxi-cosi.com.
Turvatoolialuse kategooria: i-Size (40–105 cm – kuni umbes 4 kuu vanuseni)
Turvatoolialuse asend: seljaga ja näoga sõidusuunas

CS
FamilyFix 360 je otočná základna autosedačky odpovídající novému evropskému nařízení R129 i-Size. Cílem i-Size je zvýšit bezpečnost dětí ve vozidle podporou instalace UNIVERZÁLNÍHO SYSTÉMU ISOFIX, podporou převozu dětí až do 15 měsíců věku proti směru jízdy a zlepšením ochrany hlavy a krku. Tato základna je součástí řady 360 a poskytuje kompletní řešení mobility od narození do cca 4 let. Více podrobností o i-Size se dozvíte na webových stránkách www.maxi-cosi.com.
Kategorie základny autosedačky: i-Size (40–105 cm – od narození do 4 let věku)
Poloha základny autosedačky: proti směru a ve směru jízdy

EL
Το FamilyFix 360 είναι μια περιστροφική βάση καθίσματος αυτοκινήτου που πληροί τις απαιτήσεις του Ευρωπαϊκού Κανονισμού R129 i–Size. Ο κανονισμός i–Size αποσκοπεί στην ενίσχυση της ασφάλειας των παιδιών στο αυτοκίνητο προωθώντας την εγκατάσταση του πρότυπου UNIVERSAL ISOFIX, το οποίο υποστηρίζει τη μετακίνηση με το πρόσωπο να κοιτάζει προς τα πίσω για παιδιά ηλικίας τουλάχιστον 15 μηνών και κατ' επέκταση βελτιώνει την προστασία για το κεφάλι και τον αυχένα. Η εν λόγω βάση, μέλος της Family 360, προσφέρει πλήρη ελευθερία κινήσεων από τη γέννηση έως την ηλικία περίπου των 4 ετών. Για περισσότερες πληροφορίες σχετικά με τον κανονισμό i–Size, επισκεφθείτε την ιστοσελίδα μας www.maxi–cosi.com.
Κατηγορία της βάσης καθίσματος αυτοκινήτου σας: i–Size (40–105 cm – από τη γέννηση μέχρι 4 ετών)
Τοποθέτηση της βάσης καθίσματος αυτοκινήτου σας: στραμμένο προς τα πίσω και προς τα εμπρός

RO
Baza FamilyFix 360 este o bază rotativă pentru scaunul auto, care corespunde noii norme europene R129 i-Size. Obiectivul i-Size este acela de a crește siguranța copiilor în mașină prin promovarea montării UNIVERSAL ISOFIX, care oferă suport în timpul deplasării în poziție opusă sensului de mers până la ce puțin 15 luni, prin îmbunătățirea protecției pentru cap și gât. Baza face parte din gama 360 Family, asigurând o soluție completă de mobilitate, adecvată pentru

nou-născuți și pentru copii până la aproximativ 4 ani. Pentru a afla mai multe despre i-Size, consultați pagina web www.maxi-cosi.com.
Categoria bazei scaunului dumneavoastră auto: i-Size (40-105 cm – de la nou născuți până la aprox. 4 luni)
Poziția bazei scaunului dumneavoastră auto: orientată contrar sau în sensul de mers

LT

FamilyFix 360 yra sukiojamas kūdikių automobilinės kėdutės pagrindas, atitinkantis naujus Europos reikalavimus R129 („i-Size“). „i-Size“ reikalavimų tikslas–padidinti vaikų saugumą automobilyje, skatinant jame sumontuoti UNIVERSALŲ „ISOFIX“ tvirtinimo mechanizmą, sudarantį galimybę keliauti apgręžtoje padėtyje kūdikiui iki 15 mėnesių ir pagerinant galvos bei kaklo apsaugą. Šis pagrindas yra „360 Family“ linijos gaminys kūdikių mobilumui nuo pat gimimo iki 4 metų. Norėdami daugiau sužinoti apie „i-Size“, aplankykite interneto svetainę www.maxi-cosi.com.
Jūsų automobilinės kėdutės pagrindo kategorija: „i-Size“ (40–105 cm–nuo gimimo maždaug iki 4 metų)
Automobilinės kėdutės pagrindo padėtis: atgręžtoji į priekį.

AR

قاعدة FamilyFix 360 هو عبارة عن قاعدة مقعد سيارة دوارة تتوافق مع القانون الأوروبي الجديد R129 i-Size. ويهدف قانون i-Size إلى زيادة مستوى الأمان للأطفال في السيارات عن طريق التشجيع على تركيب نظام التثبيت العالمي UNIVERSAL ISOFIX، من خلال دعم وضعية المواجهة للخلف حتى حد أدنى لعمر الأطفال يبلغ 15 شهرًا أثناء التنقل، وذلك عن طريق تعزيز حماية الرأس والعنق. تُعد هذه القاعدة جزءًا من الحل الشامل للأسرة والذي يقدم حلاً كاملاً للحركة من الولادة وحتى عمر 4 سنوات تقريبًا. وللتعرف على مزيد من المعلومات عن i-Size، يرجى الاتصال بالموقع الإلكتروني www.maxi-cosi.com.
فئة قاعدة مقعد سيارتك: i-Size (40 إلى 105 سم – من الولادة حتى 4 سنوات)
موضع قاعدة مقعد السيارة: المواجهة للخلف والمواجهة للأمام

EN

Does FamilyFix 360 fit your car?

FamilyFix 360 is an ISOFIX system and approved to Regulation No. 129 and fits in most vehicles equipped with ISOFIX and on all i-Size compatible vehicle seating positions. This car seat base is installed by connecting the two ISOFIX connectors in the anchorage ISOFIX points of the vehicle and by unfolding the support leg completely and placing it in the most forward position.

FamilyFix 360 ISOFIX system gives you:

Easier and quicker installation of car seats: without a seat belt going through it. Reinforced safety: fixed to vehicle's chassis for a better restraint in the event of an impact and visual and audible indicators to ensure a correct installation.

FR

La FamilyFix 360 est-elle compatible avec votre véhicule ?

La FamilyFix 360 est un système ISOFIX conforme au règlement R129. Elle peut être installée dans la plupart des véhicules dotés de points d'ancrage ISOFIX et à toutes les places assises compatibles i-Size du véhicule. Cette base pour siège auto s'installe en fixant les 2 connecteurs ISOFIX sur les points d'ancrage ISOFIX du véhicule et en déployant totalement la jambe de force et en la positionnant aussi en avant que possible.

Les atouts de la base ISOFIX FamilyFix 360 :

Installation plus facile et plus rapide du siège auto, sans devoir utiliser la ceinture de sécurité du véhicule. Sécurité renforcée : fixation sur le châssis du véhicule pour une meilleure retenue en cas de collision et indicateurs visuels et sonores de bonne installation.

DE

Passt FamilyFix 360 in dein Fahrzeug?

FamilyFix 360 ist ein ISOFIX-System und nach Verordnung Nr. 129 zugelassen. Es passt in die meisten mit ISOFIX ausgerüsteten Fahrzeuge und auf alle i-Size-kompatiblen Fahrzeugsitzpositionen. Diese Kindersitzbasis wird installiert, indem die beiden ISOFIX-Konnektoren in den ISOFIX-Verankerungspunkten des Fahrzeugs arretiert werden. Der Stützfuß wird vollständig ausgeklappt und der Sitz in die vorderste Position gebracht.

FamilyFix 360 ISOFIX System gibt Ihnen:

Einen einfacheren und schnelleren Einbau ohne den fahrzeugeigenen Sicherheitsgurt. Erhöhte Sicherheit, da die Basisstation am Fahrzeugrahmen befestigt wird und dadurch im Falle eines Aufpralls bessere Rückhaltbedingungen gewährleistet . Und optische und akustische Signale, um eine korrekte Montage sicherzustellen.

NL

Past de FamilyFix 360 in uw auto?

FamilyFix 360 is een ISOFIX-systeem en is goedgekeurd volgens Reglement nr. 129. Het past in de meeste voertuigen die met ISOFIX zijn uitgerust en op alle i-Size-compatibele voertuigzitplaatsen. Deze autostoelbasis wordt geïnstalleerd door de twee ISOFIX-connectoren vast te zetten op de ISOFIX-verankeringspunten van het voertuig en door de steunpoot volledig uit te klappen en in de voorste positie te plaatsen.

Het FamilyFix 360 ISOFIX-systeem zorgt voor:

Eenvoudigere en snellere installatie van autostoeltjes: er hoeft geen veiligheidsgordel doorheen. Grotere veiligheid: het wordt bevestigd aan het chassis van het voertuig voor een betere beveiliging bij een botsing. Visuele en akoestische indicatoren garanderen een correcte installatie.

ES

¿Es la FamilyFix 360 adecuada para su coche?

La FamilyFix 360 es un sistema ISOFIX que cumple con la normativa europea R129 y que puede utilizarse en la mayoría de vehículos equipados con ISOFIX y en todas las posiciones del asiento de vehículos compatibles con i-Size. Esta base de silla de auto se instala fijando los dos conectores ISOFIX en los puntos de anclaje ISOFIX del vehículo, desplegando completamente la pata de apoyo y colocándola en la posición más avanzada.

El sistema ISOFIX de la FamilyFix 360 le ofrece:

Una instalación más rápida y sencilla de las sillas de auto: sin necesidad de cinturón de seguridad. Mayor seguridad: se fija al chasis del vehículo para una mayor retención en caso de impacto e incluye indicadores visuales y audibles para garantizar una instalación correcta.

IT

Il FamilyFix 360 può essere montato nella vostra macchina?

Il FamilyFix 360 è un sistema ISOFIX ed è conforme alla normativa no. 129, pertanto può essere montato nella maggior parte dei veicoli muniti di ISOFIX e su tutti i veicoli compatibili alle posizioni i-Size. La base del seggiolino si installa collegando i due connettori ISOFIX nei punti di ancoraggio ISOFIX del veicolo e aprendo del tutto la gamba di supporto, sistemandola nella posizione più in avanti.

FamilyFix 360 sistema ISOFIX vi offre:

Un'installazione del seggiolino auto che risulta essere più facile e veloce: senza una cintura che lo attraversa. Una maggiore sicurezza: fissato al telaio per una maggiore stabilità in caso di impatto e indicatori visivi e auditivi per assicurare una corretta installazione.

PT

A FamilyFix 360 ajusta-se ao seu carro?

FamilyFix 360 é um sistema ISOFIX apro-vado de acordo com o Regulamento n.º 129 e ajusta-se à maioria dos veículos equipados com ISOFIX e em todos os lugares sentados de veículos compatíveis com i-Size. Esta base de cadeira auto é instalada ligando os dois conectores ISOFIX nos pontos de fixação ISOFIX do veículo e ao desdobrar completamente o pé de apoio, colocando-o na posição mais avançada.

O sistema ISOFIX FamilyFix 360 oferece-lhe:

Instalação mais fácil e mais rápida de cadeiras auto: sem que um cinto de segurança passe através delas. Segurança reforçada: fixada ao chassis do veículo para uma melhor retenção em caso de impacto e indicadores visuais e sonoros para assegurar uma instalação correta.

SV

Passar FamilyFix 360 i din bil?

FamilyFix 360 är ett ISOFIX-system som är godkänt enligt bestämmelse nr 129 och passar i de flesta bilar med ISOFIX samt i alla i-Size-kompatibla barnbilstolspositioner. Den här barnbilstols-basen installeras genom att man ansluter de båda ISOFIX-kopplingarna till bilens ISOFIX-fästpunkter och fäller ut stödbenen fullständigt samt placerar den i den främsta positionen.

Med FamilyFix 360 ISOFIX-systemet får du:

Enklare och snabbare installation av bilbarnstolar: utan att du behöver dra något bilbälte genom det. Högre säkerhet: fäst i fordonets chassi för bättre fasthållning i händelse av en kollision samt synliga och hörbara indikeringar för att säkerställa korrekt installation.

DA

Passer FamilyFix 360 til din bil?

FamilyFix 360 er et ISOFIX-system, som er godkendt i henhold til regelsæt nr. 129 og passer til de fleste køretøjer, der er udstyret med ISOFIX og alle i-Size-kompatible siddepladser. Autostolsbasen monteres ved at tilslutte de to ISOFIX-forbindelsesdele til køretøjets ISOFIX-forankringspunkter og folde støttebenet helt ud og placere det i den mest fremadvendte stilling.

FamilyFix 360 ISOFIX-systemet giver dig:

Hurtigere og nemmere montering af autostole: der er ikke nogen sikkerhedssele, der skal føres igennem den. Forstærket sikkerhed: fastgøres til et køretøjs chassis, så barnet holdes bedre fast ved et sammenstød, samt visuelle og hørbare indikatorer, der sørger for korrekt montering.

FI

Sopiiko FamilyFix 360 autoosi?

FamilyFix 360 on ISOFIX-järjestelmä ja hyväksytty asetuksen nro 129 mukaisesti. Se sopii useimpiin autoihin, jotka on varustettu ISOFIX-järjestelmällä ja kaikkiin i-Size-yhteensopiviin auton istuinpaikkoihin. Tämä turvaistuimen jalusta asennetaan kiinnittämällä kaksi ISOFIX-liitintä ISOFIX-pisteiden kiinnityskohtiin autossa ja avaamalla tukijalka kokonaan auki ja asettamalla se takimmaiseen ääriasentoon.

FamilyFix 360 ISOFIX -järjestelmä antaa sinulle:

Helpomman ja nopeamman turvaistuinten asennuksen: turvavyötä ei tarvitse pujottaa sen läpi. Tehostetun turvallisuuden: kiinnitettynä ajoneuvon runkoon se suojaa paremmin törmäykseltä ja siinä on visuaaliset ja ääni-ilmaisimet oikean asennuksen varmistamiseksi.

PL

Czy FamilyFix 360 pasuje do Twojego sa-mochodu?

FamilyFix 360 to system ISOFIX zatwierdzony zgodnie z Regulaminem nr 129, pasujący do większości pojazdów wyposażonych w ISOFIX oraz do wszystkich miejsc siedzących zgodnych z i-Size. Ta podstawa fotelika samochodowego jest mocowana poprzez połączenie dwóch zaczepów ISOFIX w punktach mocowania ISOFIX pojazdu i poprzez całkowite rozłożenie podpory i umieszczenie jej w pozycji najbardziej wysuniętej do przodu.

System ISOFIX FamilyFix 360 zapewnia:

Łatwiejszy i szybszy montaż fotelików samochodowych: nie wymaga przeciągania przez nie pasów bezpieczeństwa. Większe bezpieczeństwo: mocowanie do nadwozia pojazdu dla lepszego unieruchomienia w przypadku uderzenia oraz wizualne i dźwiękowe wskaźniki zapewniające prawidłowy montażu.

NO

Passer FamilyFix 360 til bilen din?

FamilyFix 360 er et ISOFIX-system og godkjent til forskrift nr. 129 og passer i de fleste kjøretøy som har ISOFIX og på alle i-Size-kompatible sitteplasser for kjøretøy. Basen vil installeres ved å koble de to ISOFIX-kontaktene i forankringspunkter for ISOFIX på bilen og ved å brette støttebenet helt ut og plassere det i den fremre posisjo-nen.

FamilyFix 360 ISOFIX-systemet gir deg:

Enklere og raskere montering av bilseter: uten at sikkerhetsbelte går gjennom det. Forsterket sikkerhet: festet til kjøretøyets understell for bedre tilbakeholdenhet i tilfelle støt og visuelle og hørbare indikatorer for en korrekt installasjon.

RU

Совместимо ли основание FamilyFix 360 с вашим автомобилем?

FamilyFix 360 – это система ISOFIX, отвечающая требованиям Регламента № 129 и подходящая для большинства автомобилей, оснащенных системой ISOFIX, и для всех положений для сидения в соответствии с требованиями i-Size. Это основание для автокресла устанавливается путем защелкивания двух зажимов ISOFIX в точках крепления ISOFIX в автомобиле, а также путем полного раскладывания опорной ножки и ее фиксации в крайнем переднем положении.

Система ISOFIX FamilyFix 360 предоставляет следующие преимущества:

Более простая и быстрая установка автокресел: без необходимости протягивания ремня безопасности через них. Повышенная безопасность: крепится к шасси автомобиля для лучшего удержания в случае столкновения, а также предусмотрены визуальные и звуковые индикаторы для обеспечения правильной установки.

TR

FamilyFix 360 arabanıza uygun mu?

FamilyFix 360, 129 sayılı Yönetmelik uyarınca onaylı bir ISOFIX sistemi olup ISOFIX donanımlı çoğu araç için ve i-Size uyumlu tüm araç koltuk konumları için uygundur. Bu oto güvenlik koltuğu taban ünitesi, iki ISOFIX konektörünü aracın ISOFIX bağlantı noktalarına bağlamak ve destek ayağını tamamen açıp en ileri konuma getirmek suretiyle takılır.

FamilyFix 360 ISOFIX sisteminin size sağladığı avantajlar şunlardır:

Oto güvenlik koltuklarının daha kolay ve hızlı takılabilmesi: Üzerinden emniyet kemeri geçmez. Artırılmış güvenlik: Darbe halinde daha iyi emniyet sağlaması için aracın şasisine sabitlenir ve doğru takılmasını garanti edecek görsel ve işitsel göstergeler sunar.

HR

Odgovara li FamilyFix 360 vašem automo-bilu?

FamilyFix 360 je sustav ISOFIX, odobren je na temelju uredbe br. 129 i prikladan je za većinu vozila sa sustavom ISOFIX, kao i za sve položaje sjedenja u vozilima kompatibilnim s i-Sizeom. Ova baza za autosjedalicu postavlja se pomoću dva ISOFIX priključka na sidrišnim točkama za ISOFIX, potpunim sklapanjem pomoćne nožice i postavljanjem u krajnji prednji položaj.

ISOFIX sustav za FamilyFix 360 omogućuje sljedeće:

Lakše i brže postavljanje autosjedalica: bez provlačenja pojaseva. Veću sigurnost: autosjedalica je fiksirana za šasiju vozila kako bi bila sigurnija u slučaju sudara, a sadrži i vizualne i zvučne pokazatelje koji omogućuju točno postavljanje.

SK

Je produkt FamilyFix 360 vhodný do vášho vozidla?

FamilyFix 360 je isofixový systém schválený nariadením č.129 a je vhodný na použitie do väčšiny vozidiel vybavených systémom ISOFIX a na všetky miesta vozidla na sedenie kompatibilné s i-Size. Táto základňa autosedačky sa inštaluje spojením dvoch konektorov ISOFIX v ukotvovacích bodoch ISOFIX vo vozidle a úplným rozložením podpornej nohy a jej umiestnením do najvzdialenejšej polohy.

Systém FamilyFix 360 ISOFIX vám poskytuje:

Ľahšiu a rýchlejšiu inštaláciu autosedačiek: bez toho, aby nimi prešiel bezpečnostný pás. Vyššiu bezpečnosť: pripevnenie k podvozku vozidla pre lepšie zaistenie v prípade nárazu a vizuálne a zvukové indikátory zaručujúce správnu inštaláciu.

BG

Приляга ли добре FamilyFix 360 в колата Ви?

FamilyFix 360 е система ISOFIX, съответстваща на Регламент № 129 и приляга добре в повечето автомобили, снабдени със системата ISOFIX, както и във всички места за сядане на автомобила, съвместими с i-Size. Основата на столчето за кола се монтира, като се свържат двата конектора ISOFIX в точките за закрепване ISOFIX на превозното средство и като поддържащият крак бъде разгънат напълно и поставен в най-предна позиция.

Системата FamilyFix 360 ISOFIX Ви дава:

По-лесно и бързо монтиране на столчета за кола: без предпазен колан, който да минава през тях. Подсилена безопасност: закрепена към шасито на превозното средство за по-добро обезопасяване в случай на удар, както и визуални и звукови индикатори за осигуряване на правилно монтиране.

UK

Чи сумісна основа FamilyFix 360 з вашим автомобілем?

FamilyFix 360 – це система ISOFIX, що відповідає вимогам Регламенту № 129 і підходить для більшості автомобілів, оснащених системою ISOFIX, і для всіх положень для сидіння відповідно до вимог i-Size. Ця основа для автокрісла встановлюється шляхом з'єднання двох кріплень ISOFIX з точками кріплення ISOFIX в автомобілі, а також шляхом повного розкладання опорної ніжки і її фіксації в крайньому передньому положенні.

Система ISOFIX FamilyFix 360 надає наступні переваги:
Більш зручне і більш швидше встановлення автокрісел: без необхідності протягування ременя безпеки через них. Підвищена безпека: кріпиться до шасі автомобіля для кращого утримання в разі зіткнення, а також передбачені візуальні і звукові індикатори для забезпечення правильного встановлення.

HU

Belefér-e az Ön autójába a FamilyFix 360 termék?
A(z) FamilyFix 360 a 129. számú előírás szerint jóváhagyott ISOFIX rendszer, és belefér a legtöbb, ISOFIX-szel ellátott járműbe, valamint az összes, i-Size előírással kompatibilis jármű üléspozícióiban használható. Az autósülés-alap beszerelése a két ISOFIX csatlakozásnak a jármű ISOFIX rögzítési pontjaihoz történő csatlakoztatásával, valamint a támasztóláb teljes kihajtásával, és annak a leginkább előrehajtott pozícióba állításával történik.
A(z) FamilyFix 360 ISOFIX rendszer a következőket teszi lehetővé:
Az autós ülések egyszerűbb és gyorsabb beszerelése: a biztonsági öv átvezetése nélkül. Megerősített biztonság: a jármű karosszériájához rögzített autós ülés nagyobb biztonságot nyújt a különböző erőhatások ellen, és vizuális, illetve hallható jelzésekkel gondoskodik a megfelelő beszerelésről.

SL

Ali je FamilyFix 360 primeren za vaše vozilo?
FamilyFix 360 je sistem ISOFIX, odobren v skladu s pravilnikom št. 129, ki je primeren za večino vozil, opremljenih s sistemom ISOFIX, in za vsa sedežna mesta v vozilu, ki so združljiva s standardom i-Size. To osnovo za avtosedež namestite tako, da vstavite priključka ISOFIX v pritrdilni točki ISOFIX v vozilu ter do konca iztegnete podporno nogo in jo namestite v skrajni sprednji položaj.
Sistem ISOFIX FamilyFix 360 zagotavlja:
Enostavnejšo in hitrejšo namestitev avtosedežev: brez nameščanja varnostnega pasu. Izboljšano varnost: pritrjen je na šasijo vozila za boljše zadrževanje v primeru trka ter ima vizualne in zvočne indikatorje za potrditev pravilne namestitve.

ET

Kas FamilyFix 360 sobib teie autosse?
FamilyFix 360 on ISOFIX-süsteem, mis on heaks kiidetud kooskõlas standardiga 129 ja sobib enamikku sõidukitesse, millel on ISOFIX, ning kõigisse i-Size'iga ühilduvate sõidukiistmete

asenditesse. Selle turvatooli aluse paigaldamiseks ühendatakse kaks ISOFIX-ühendust sõiduki ISOFIXi kinnituspunktidesse ning volditakse tugijalg täielikult lahti ja asetatakse kõige eesmisse asendisse.

FamilyFix 360 ISOFIX-süsteem pakub järgmisi eeliseid:

Turvatoole on lihtsam ja kiirem paigaldada, sest turvavööd ei ole vaja läbi tooli paigaldada. Täiustatud ohutus: kinnitatakse sõiduki kerele, et tagada kokkupõrke korral parem kinnitus, visuaalsed ja helilised näitajad kindlustavad õige paigalduse.

CS

Hodí se FamilyFix 360 do vašeho vozu?

FamilyFix 360 je systém řady ISOFIX schválený podle předpisu č. 129 a hodí se do většiny vozidel vybavených systémem ISOFIX a na všechna místa k sezení ve vozidle kompatibilní s i-Size. Tato základna autosedačky se instaluje připojením dvou konektorů ISOFIX do kotvicích bodů ISOFIX ve vozidle, úplným rozložením podpěrné nohy a jejím umístěním do krajní polohy směrem dopředu.

ISOFIX systém FamilyFix 360 vám přináší:

Snadnější a rychlejší instalace autosedaček: bez nutnosti protahování bezpečnostního pásu. Posílená bezpečnost: připevnění k podvozku vozidla pro lepší zadržení v případě nárazu a vizuální a zvukové indikátory zajišťující správnou instalaci.

EL

Ταιριάζει η FamilyFix 360 στο αυτοκίνητό σας;

Η FamilyFix 360 αποτελεί ένα εγκεκριμένο βάσει του υπ' αριθμ. 129 Κανονισμού σύστημα ISOFIX, το οποίο ταιριάζει στην πλειοψηφία των αυτοκινήτων που διαθέτουν ISOFIX και σε όλες τις συμβατές θέσεις καθήμενου i-Size. Η εγκατάσταση της εν λόγω βάσης καθίσματος αυτοκινήτου πραγματοποιείται μέσω της σύνδεσης των δύο συνδέσμων ISOFIX στα σημεία αγκύρωσης ISOFIX του οχήματος και ξεδιπλώνοντας πλήρως το υποπόδιο και τοποθετώντας το στην πιο προωθημένη θέση.

Το σύστημα FamilyFix 360 ISOFIX σας προσφέρει:

Ευκολότερη και γρηγορότερη εγκατάσταση των καθισμάτων αυτοκινήτου: χωρίς να περνάει από μέσα τους ζώνη ασφάλειας. Μεγαλύτερος βαθμός ασφάλειας: στερεώνεται στο σασί του αυτοκινήτου για καλύτερη συγκράτηση σε περίπτωση σύγκρουσης, ενώ διαθέτει οπτικές και ηχητικές ενδείξεις διασφαλίζοντας κατ' αυτό τον τρόπο τη σωστή εγκατάστασή της.

RO

FamilyFix 360 este compatibil pentru mașina dumneavoastră?

FamilyFix 360 este un sistem ISOFIX, omologat în conformitate cu Regulamentul nr. 129 și care se potrivește în majoritatea autovehiculelor echipate cu ISOFIX și pe toate scaunele compatibile cu i-Size. Baza scaunului auto este instalată prin conectarea celor doi conectori ISOFIX în punctele de ancorare ISOFIX ale vehiculului și prin desfacerea completă a piciorului de susținere și plasarea acestuia în poziția cea mai înaintată.

Sistemul FamilyFix 360 ISOFIX vă oferă:

Instalarea mai ușoară și mai rapidă a scaunelor auto: fără ca nicio centură de siguranță să îl străbată. Siguranță sporită: fixată pe șasiul vehiculului pentru o mai bună reținere în caz de impact și indicatoare vizuale și sonore pentru a asigura o instalare corectă.

LT

Ar FamilyFix 360 tinka jūsų automobiliui?

FamilyFix 360 yra „ISOFIX“ sistema, patvirtinta pagal reglamentą Nr. 129. Ji tinka daugeliui automobilių, kuriuose sumontuota „ISOFIX“ sistema bei visoms „i-Size“ tinkančioms automobilio sėdynės padėtims. Automobilinės kėdutės pagrindas montuojamas jungiant dvi „ISOFIX“ jungtis prie automobilio „ISOFIX“ tvirtinimo taškų ir visiškai išlankstant atraminę kojelę bei pastatant ją į priekinę padėtį.

FamilyFix 360 „ISOFIX“ sistema užtikrina:

lengvesnį ir greitesnį automobilinės kėdutės sumontavimą: nereikia perverti sėdynės diržo. didesnį saugumą: pritvirtinta prie važiuoklės, ji tvirčiau laiko smūgio atveju, o trejopi vaizdiniai ir garsiniai indikatoriai padeda tiksliai sumontuoti.

AR

هل يلائم FamilyFix 360 سيارتي؟

FamilyFix 360 عبارة عن نظام ISOFIX تم تحسينه وفق اللائحة رقم 129 ويلائم معظم السيارات المجهزة بتقنية ISOFIX وكل أوضاع مقاعد السيارات المتوافقة مع i-Size. تم تثبيت قاعدة مقعد السيارة هذه عن طريق توصيل موصلي ISOFIX بنقاط مرساة ISOFIX في السيارة وعن طريق فتح ساق التدعيم تمامًا ووضعها في الموضع الأكثر أمامية.

نظام ISOFIX من FamilyFix 360 يمنحك:

تركيبًا أسهل وأسرع لمقاعد السيارة: من دون تمرير حزام مقعد عبره. تعزيز السلامة: مثبت بهيكل السيارة لتحقيق منع أفضل للحركة في حالة وقوع اصطدام، ومؤشرات بصرية وسمعية لضمان التركيب الصحيح.

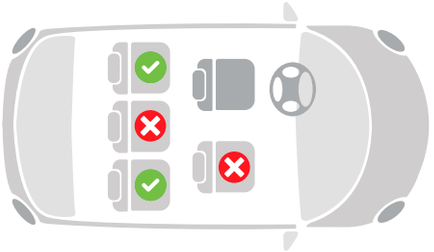

Volkswagen Golf 7

EN
This child restraint is classified for “Universal” use and is suitable for fixing into the seat position of the following cars:
IMPORTANT:
For a complete list of cars, please visit www.maxi-cosi.com/car-fitting-list

FR
Cette base appartient à la catégorie « Universelle » et peut être installée aux places assises des véhicules suivants :
IMPORTANT :
Pour obtenir une liste complète des véhicules, rendez-vous sur www.maxi-cosi.com/car-fitting-list

DE
Diese Basisstation ist für die Verwendung als “Universal” und für die Installation in den Sitzpositionen folgender Fahrzeuge geeignet:
WICHTIG:
Eine vollständige und aktualisierte Fahrzeugtypenliste finden Sie auf www.maxi-cosi.com/car-fitting-list

NL
Deze basis is geclassificeerd voor “Universeel” gebruik en is geschikt om te worden bevestigd op zitplaatsen van de volgende auto’s:
BELANGRIJK:
Voor een volledige lijst van auto’s, ga naar www.maxi-cosi.com/car-fitting-list

ES
Esta base está clasificada para uso “Universal” y es adecuada para su fijación en la posición del asiento de los siguientes vehículos:
IMPORTANTE:
Puede consultar el listado completo de automóviles en www.maxi-cosi.com/car-fitting-list

IT
Questa base è classificata per uso “Universale” ed è adatta per il fissaggio sul sedile delle seguenti auto:
IMPORTANTE:
Per un elenco completo di auto, visita il sito www.maxi-cosi.com/car-fitting-list

PT
Esta base está classificada para utilização “Universal” e é adequada para ser instalada no banco dos seguintes automóveis:
IMPORTANTE:
Para uma lista completa dos automóveis, consulte www.maxi-cosi.com/car-fitting-list

SV
Den här basen har klassificerats för universell användning och är lämplig för montering på nedan angivna sittplatser i följande bilar:
VIKTIGT:
En fullständig lista över bilarna finns på www.maxi-cosi.com/car-fitting-list

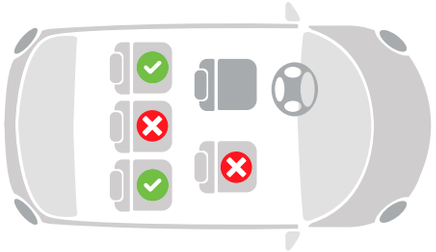

Volkswagen Golf 7

DA
Denne base er klassificeret til "universel" brug og egner sig til fastgørelse på følgende bilers siddepladser:
VIGTIGT:
En komplet liste over biler findes på www.maxi-cosi.com/car-fitting-list

FI
Tällä jalustalla on käyttöluokitus "kaikkiin autoihin sopiva", ja se sopii kiinnitettäväksi seuraavien autojen istuinpaikoille:
TÄRKEÄÄ:
Täydellinen luettelo autoista on nähtävissä osoitteessa www.maxi-cosi.com/car-fitting-list

PL
Ta podstawa jest sklasyfikowana jako „uniwersalna" i nadaje się do zamocowania do fotela samochodowego w następujących samochodach:
WAŻNE:
Pełną listę samochodów można znaleźć pod adresem www.maxi-cosi.com/car-fitting-list

NO
Denne basen er klassifisert for «universell» bruk og er egnet for montering på bilseter i følgende kjøretøy:
VIKTIG:
For en fullstendig liste over biler, gå til www.maxi-cosi.com/car-fitting-list

RU
Это основание классифицируется как «универсальное» в использовании и подходит для фиксации на сиденьях следующих автомобилей:
ВАЖНО:
Полный список автомобилей доступен на веб-сайте www.maxi-cosi.com/car-fitting-list

TR
Bu taban ünitesi "Evrensel" kullanım için sınıflandırılmıştır ve aşağıdaki araçların koltuk konumlarına sabitlenmeye uygundur:
ÖNEMLİ:
Eksiksiz araç listesi için lütfen www.maxi-cosi.com/car-fitting-list adresini ziyaret edin.

HR
Baza je klasificirana za „univerzalnu" uporabu te je prikladna za učvršćivanje na sjedala sljedećih automobila:
VAŽNO:
Za kompletan popis automobila posjetite www.maxi-cosi.com/car-fitting-list

SK
Táto základňa je určená pre použitie „Univerzálne" a je vhodná pre upevnenie na sedadlo nasledujúcich vozidiel:
DÔLEŽITÉ:
Úplný zoznam automobilov nájdete na www.maxi-cosi.com/car-fitting-list

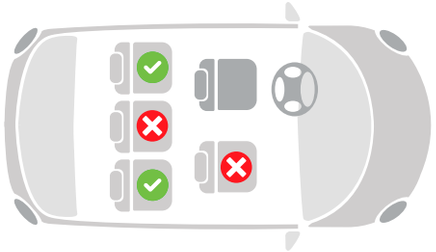

BG
Тази основа е класифицирана за „универсална“ употреба и е подходяща за закрепване към местата за сядане на следните автомобили:
ВАЖНО:
За пълен списък на автомобилите посетете www.maxi-cosi.com/car-fitting-list

UK
Ця основа класифікується як така, що призначена для «універсального» використання та підходить для фіксації на сидіннях наступних автомобілів:
ВАЖЛИВО:
Повний список автомобілів доступний на веб-сайті www.maxi-cosi.com/car-fitting-list

HU
Az alap univerzális használatúnak minősül, és a következő járművekbe szerelhető be:
FONTOS:
A járművek teljes listájáért látogasson el a www.maxi-cosi.com/car-fitting-list webhelyre

SL
Ta osnova je razvrščena za »univerzalno« uporabo in je primerna za namestitev na sedeže naslednjih avtomobilov:
POMEMBNO:
Za celoten seznam avtomobilov obiščite stran www.maxi-cosi.com/car-fitting-list

ET
See slus on klassifitseeritud universaalseks kasutamiseks ja sobib kinnitamiseks järgmiste autode istmetele:
OLULINE:
Autode täieliku ja ajakohastatud nimekirja saamiseks külastage aadressi www.maxi-cosi.com/car-fitting-list

CS
Tato základna je určen pro „univerzální“ použití a je vhodná k připevnění na sedadla následujících vozidel:
DŮLEŽITÉ:
Úplný seznam vozidel naleznete na webu www.maxi-cosi.com/car-fitting-list

EL
Η βάση αυτή ανήκει στην κατηγορία «καθολικής» χρήσης και είναι κατάλληλη για προσαρμογή στα καθίσματα των παρακάτω αυτοκινήτων:
ΣΗΜΑΝΤΙΚΟ:
Για τον πλήρη κατάλογο των αυτοκινήτων, επισκεφθείτε την ιστοσελίδα www.maxi-cosi.com/car-fitting-list

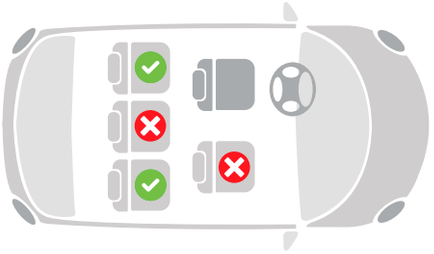

RO
Această bază este clasificată pentru uz „universal”, fiind potrivit pentru a-l fixa pe scaun în următoarele autovehicule:
IMPORTANT:
Pentru lista completă a autovehiculelor, vă rugăm să vizitați www.maxi-cosi.com/car-fitting-list

LT
Šis pagrindas klasifikuojamas kaip „universalus“ ir tinkamas tvirtinti prie šių automobilių sėdynių padėčių:
SVARBU:
Norėdami rasti išsamų automobilių sąrašą, apsilankykite www.maxi-cosi.com/car-fitting-list

AR
إن هذه القاعدة مصنفة للاستخدام على مستوى العالم "Universal" كما تصلح للتثبيت في مواضع المقاعد الموجودة في السيارات الآتية:
هام:
للحصول على قائمة كاملة بالسيارات، يرجى زيارة الموقع www.maxi-cosi.com/car-fitting-list

EN
INSTRUCTIONS FOR USE

FR
MODE D EMPLOI

DE
GEBRAUCHSANWEISUNG

NL
GEBRUIKSAANWIJZING

ES
INSTRUCCIONES DE USO

IT
ISTRUZIONI D USO

PT
INSTRUÇÕES DE UTILIZAÇÃO

SV
ANVÄNDARINSTUKTIONER

DA
BRUGSANVISNING

FI
KÄYTTÖOHJEET

PL
INSTRUKCJA OBSŁUGI

NO
BRUKSANVISNING

RU
ИНСТРУКЦИЯ ПО ПРИМЕНЕНИЮ

TR
KULLANIM TALIMATLARI

HR
UPUTSTVO ZA UPORABU

SK
INŠTRUKCIE NA POUŽITIE

BG
ИНСТРУКЦИИ ЗА УПОТРЕБА

UK
ІНСТРУКЦІЯ ПО ЗАСТОСУВАННЮ

HU
HASZNÁLATI UTASÍTÁSOK

SL
NAVODILA ZA UPORABO

ET
KASUTUSJUHEND

CS
INSTRUKCE K POUŽITÍ

EL
ΟΔΗΓΙΕΣ ΧΡΗΣΕΩΣ

RO
INSTRUCŢIUNI DE UTILIZARE

LT
NAUDOJIMO INSTRUKCIJOS

AR
تعليمات الإستعمال

EN	Car installation
FR	Installation en voiture
DE	Einbau im Fahrzeug
NL	Installatie in de auto
ES	Instalación en el coche
IT	Installazione in auto
PT	Instalação no automóvel
SV	Installation i bilen
DA	Montering i bilen
FI	Asennus autoon
PL	Instalacja w samochodzie
NO	Bilmontering
RU	Установка в автомобиль
TR	Arabaya yerleştirme
HR	Postavljanje u automobil
SK	Montáž do vozidla
BG	Инсталиране в кола
UK	Встановлення в автомобілі
HU	Autóba történő beszerelés
SL	Namestitev v avtomobil
ET	Autosse paigaldamine
CS	Instalace do vozu
EL	Εγκατάσταση στο αυτοκίνητο
RO	Instalare în mașină
LT	Montavimas automobilyje
AR	التركيب في السيّارة

1.

2.

3.

4.

5.
Pull!
MAXI-COSI

6.
MAXI-COSI


7.
Push!
MAXI-COSI

8.
MAXI-COSI

9.

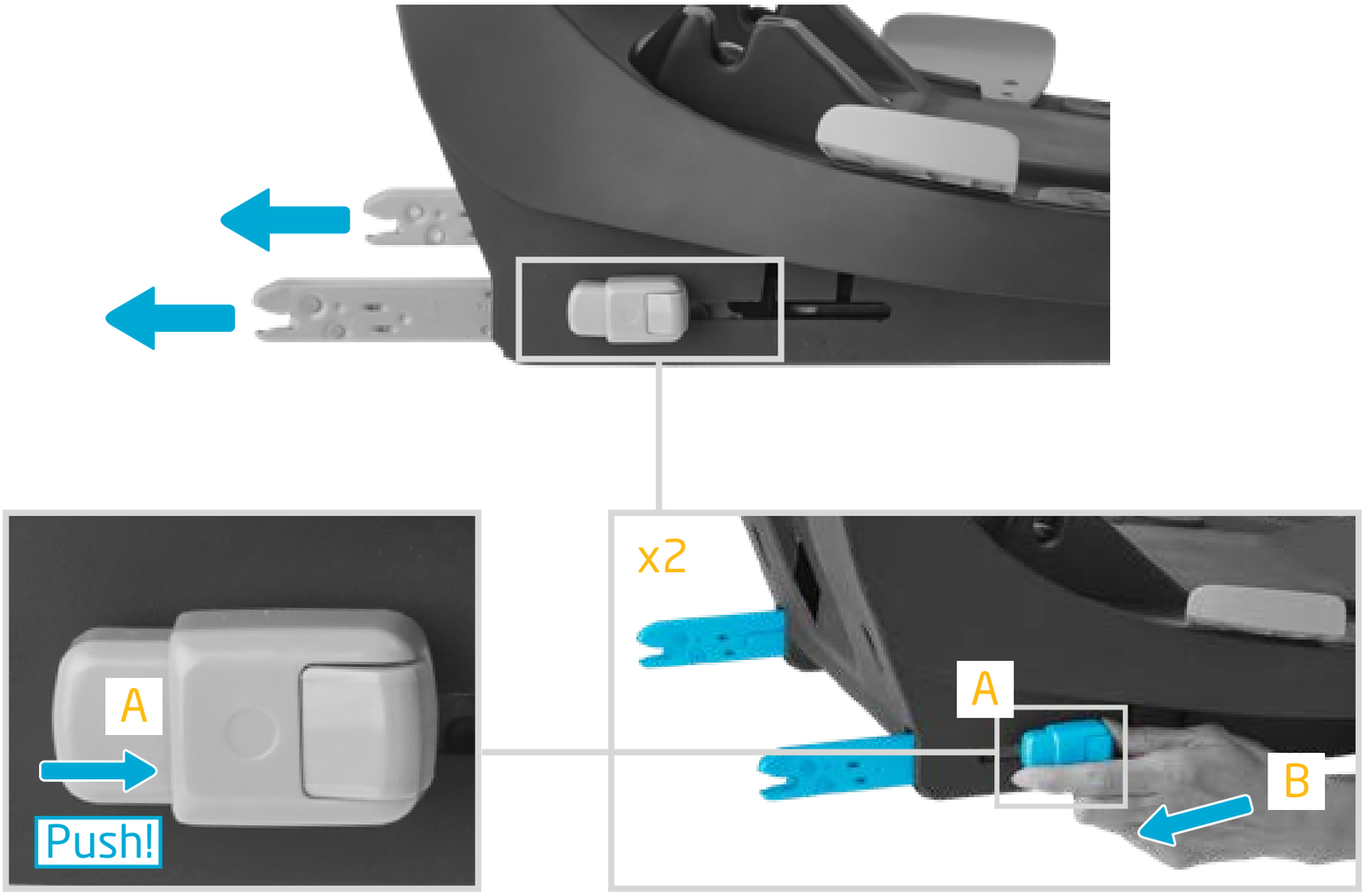


10.

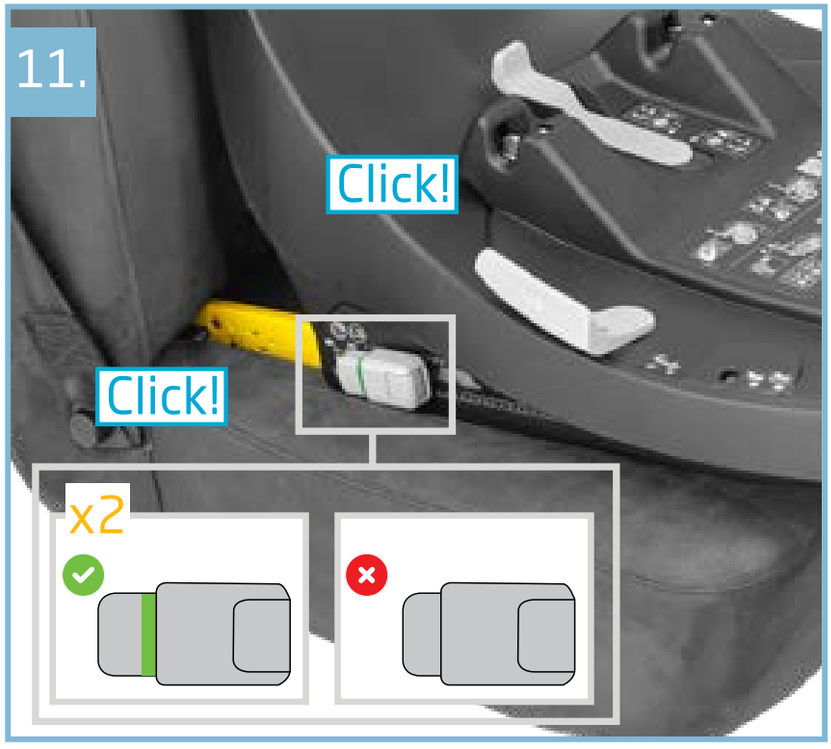
11.
Click!
Click!
x2


12.
Click!
Push!
Click!

13.

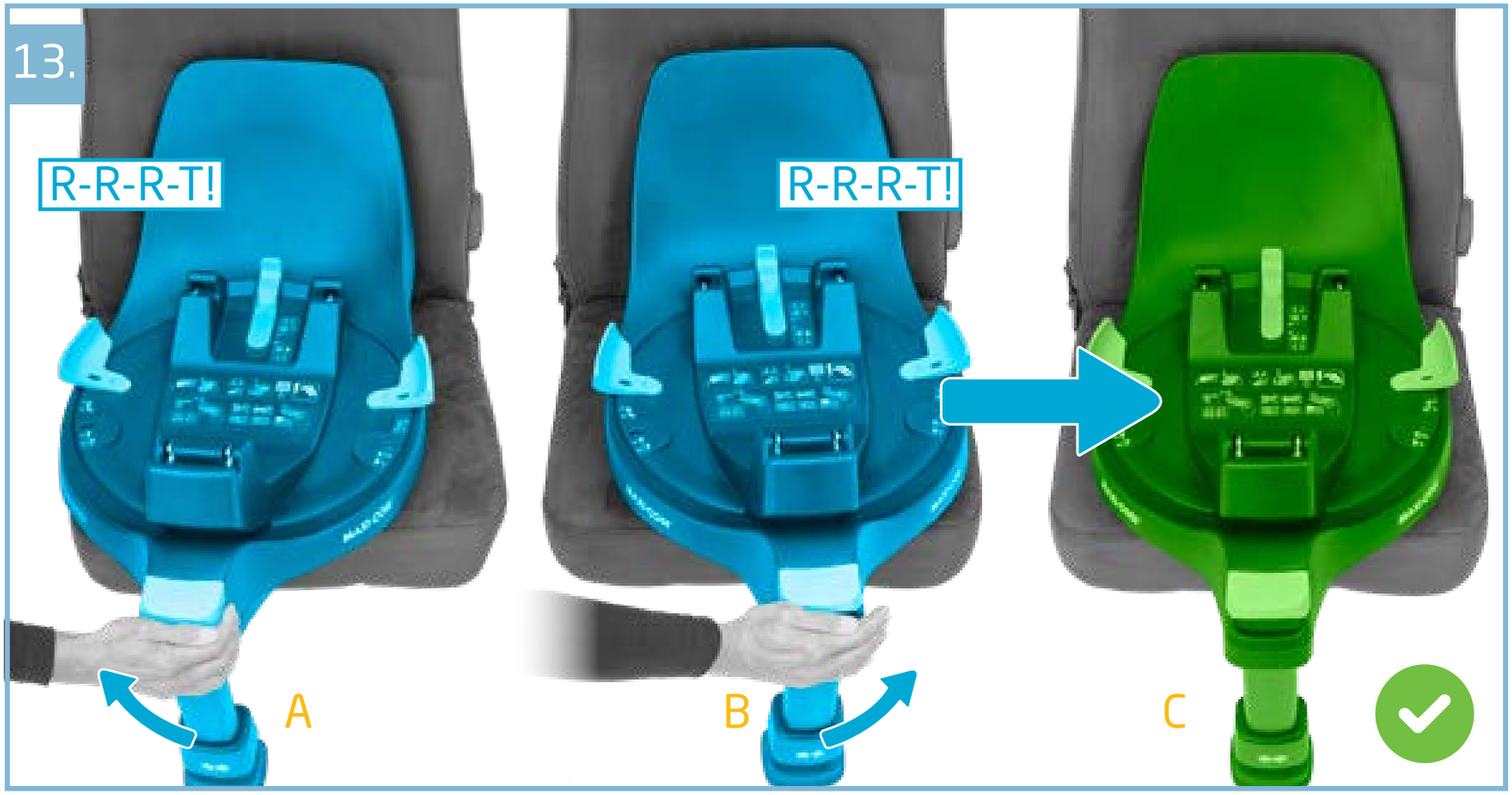



14.
MAXI-COSI

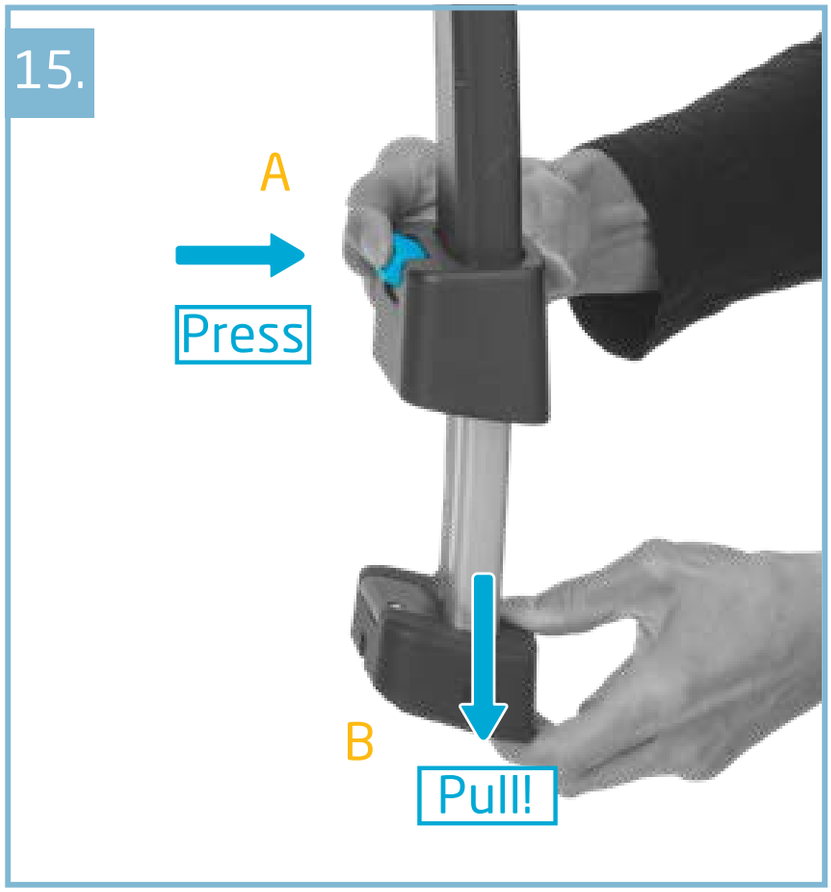
15.
A
Press
B
Pull!







40-83 cm
61-105 cm
>15M & 76-105 cm
180°
180°
360°

Pebble 360

40-83 cm

max. 13 kg

Coral 360

40-75 cm

max. 12 kg

1.
MAXI-COSI

2.
MAXI-COSI
Click!

Pearl 360

61-105 cm / 3M-4Y

max. 17,4 kg

1.
Click!

1.



2.

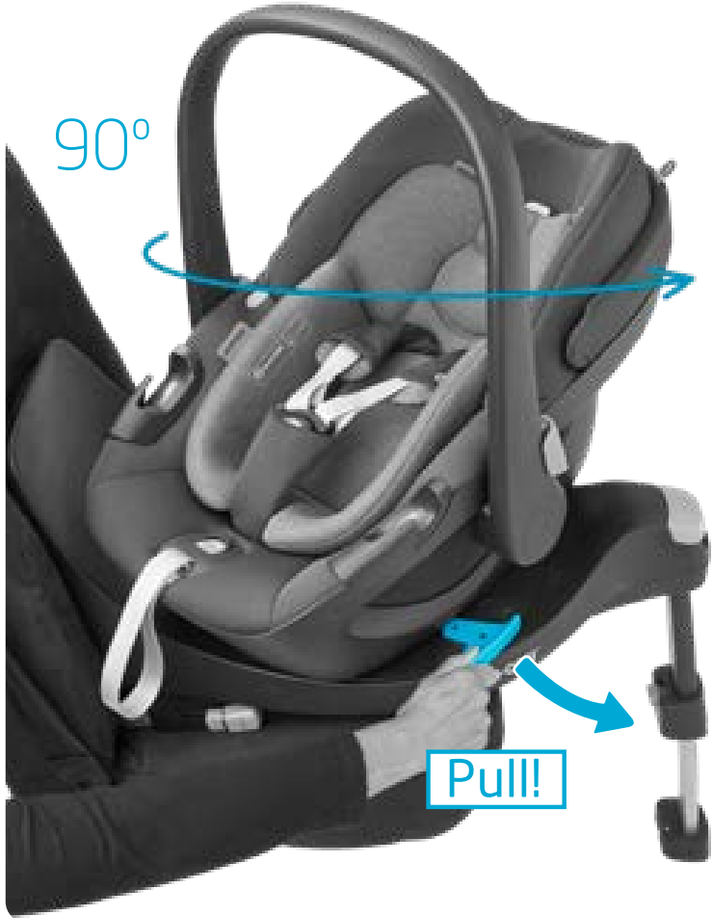

3.

4.

5.

1.

2.
360º

3.
>15M & 76-105 cm
Click!
Click!

EN	Ready to go
FR	Prêt à partir
DE	Bereit zur Abfahrt
NL	Klaar om te gaan
ES	Listo para ir
IT	Si parte
PT	Pronto para viajar
SV	Redo att åka
DA	Klar til at tage af sted
FI	Käyttövalmis
PL	Gotowy do użycia
NO	Klar til å gå
RU	Готов к поездке
TR	Kullanıma hazır
HR	Spremni za pokret
SK	Pripravené na použitie
BG	Готови за пътуване
UK	Готовність до поїздки
HU	Indulásra kész
SL	Pripravljen za vožnjo
ET	Valmis
CS	Připraveno k jízdě
EL	Έτοιμοι για αναχώρηση
RO	Gata de plecare
LT	Pasiruošta kelionei
AR	الاستعداد للذهاب

40-83 cm | 61-105 cm | >15M & 76-105 cm

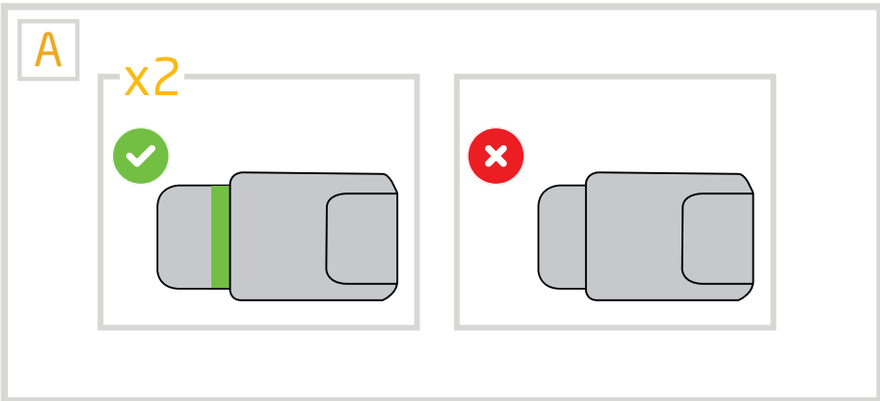

40-83 cm

61-105 cm

>15M & 76-105 cm

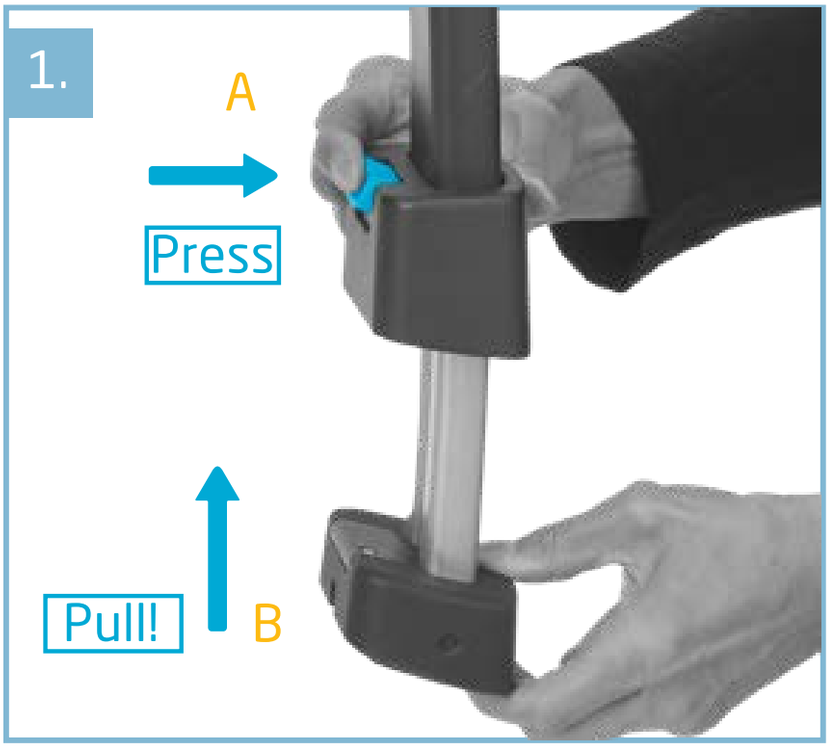
1.
A
Press
Pull!
B

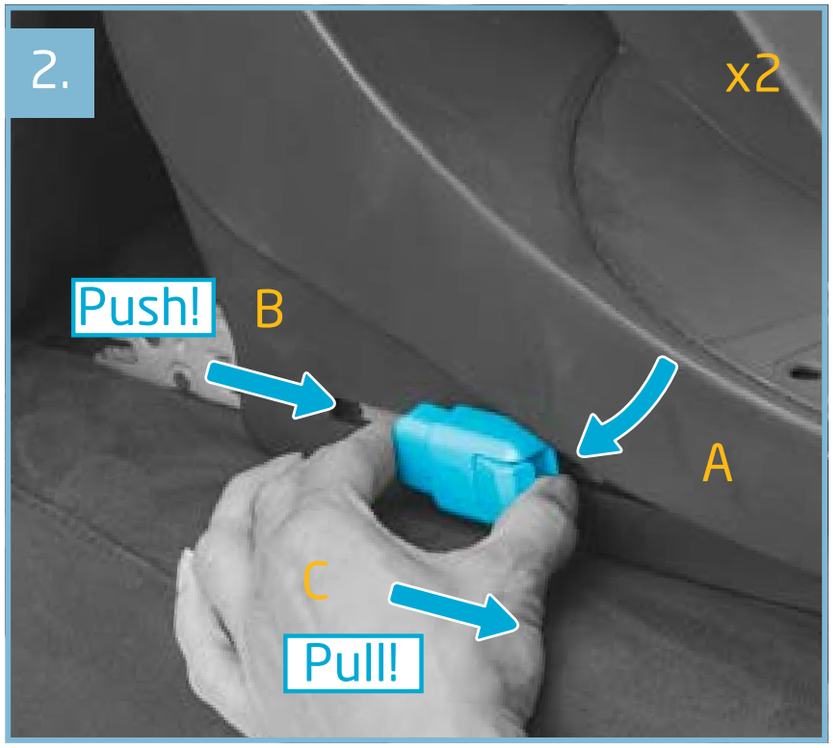
2.
x2
Push!
B
A
C
Pull!


3.
MAXI-COSI
Pull!

MAXI-COSI
Lock!
B
A

EN	Washing
FR	Lavage
DE	Reinigung
NL	Wassen
ES	Lavado
IT	Lavaggio
PT	Lavagem
SV	Tvättråd
DA	Vask
FI	Pesu
PL	Czyszczenie
NO	Rengjøring
RU	Чистка
TR	Yıkama
HR	Pranje
SK	Umývanie
BG	Почистване
UK	Очищення
HU	Mosás
SL	Pranje
ET	Pesemine
CS	Mytí
EL	Πλύσιμο
RO	Spălare
LT	Plovimas
AR	الغسل

MAXI-COSI

EN FR

EN

A - Anchor points for securing seat
B - Car seat release button
C - Support leg
D - Adjuster button for support leg
E - Support leg height adjustment rack
F - Support leg indicator for correct installation
G - Indicator car seat locked on base
H - Rotation lever
I - Indicator for car seat locked in rearward or forward position
J - ISOFIX release button with indicator for correct installation
K - ISOFIX connector L+R
L - User manual storage compartment
M - Rearward facing and forward facing selector lever

SAFETY

• The car seat base is developed for an intensive use of approximately 12 years.
• When installing the car seat base, spaces between the base and the vehicle seat are possible depending on the position of the anchorage points within the vehicle.

WARNING:

Install the car seat base only on a forward facing vehicle seat.

CARE

The base can be cleaned using a wet cloth.

FR

A - Points d'ancrage pour la fixation du siège
B - Bouton de déverrouillage du siège auto
C - Jambe de force
A - Bouton de réglage de la jambe de force
E - Crémaillère pour le réglage en hauteur de la jambe de force
F - Indicateur de bonne installation de la jambe de force
G - Indicateur confirmant que le siège est verrouillé sur la base
H - Levier de rotation
I - Indicateur confirmant le verrouillage du siège en position dos à la route ou face à la route
J - Bouton de déverrouillage ISOFIX avec indicateur de bonne installation
K - Connecteur ISOFIX G+D
L - Compartiment de rangement de la notice
M - Levier de sélection de la position (dos à la route ou face à la route)

SÉCURITÉ

• Cette base pour siège auto est conçue pour un usage intensif d'environ 12 ans.
• Lors de l'installation de la base, en fonction de l'emplacement des points d'ancrage dans le véhicule, il peut y avoir un espace entre la base et le siège du véhicule.

AVERTISSEMENT :

Cette base pour siège auto ne peut être installée que sur un siège de voiture orienté vers l'avant.

ENTRETIEN

La base peut être nettoyée avec un chiffon humide.

DE NL

DE

A - Verankerungspunkte zur Befestigung des Sitzes
B - Entriegelungstaste für Kinderautositz
C - Stützfuß
D - Einstelltaste für Stützfuß
E - Höhenverstellung für Stützfuß
F - Stützfuß mit Anzeige der korrekten Installation
G - Anzeige „Kinderautositz auf der Basisstation eingerastet“
H - Drehhebel
I - Anzeige für Verriegelung in rückwärts- oder vorwärtsgerichteter Position
J - ISOFIX-Entriegelungstaste mit Anzeige der korrekten Installation
K - ISOFIX-Konnektoren (L + R)
L - Fach für Benutzerhandbuch
M - Einstellhebel vorwärtsgerichtet/ rückwärtsgerichtet

SICHERHEIT

• Die Basisstation wurde für eine intensive Nutzung über einen Zeitraum von etwa 12 Jahren entwickelt.
• Beachten Sie, dass die Basis des Kinderautositzes beim Einbau nicht unbedingt plan auf der Sitzbank des Fahrzeugs aufliegt, das hängt ganz von der Position der im Fahrzeug befestigten Fangarme ab.

ACHTUNG:

Installiere die Basisstation nur in einem nach vorne gerichteten Fahrzeugsitz.

PFLEGE

Die Basisstation kann mit einem feuchten Tuch gereinigt werden.

NL

A - Bevestigingspunten zodat het stoeltje veilig kan worden bevestigd
B - Ontgrendelknop autostoeltje
C - Steunpoot
D - Stelknop voor de steunpoot
E - In de hoogte verstelbaar rek voor steunpoot
F - Steunpootindicator voor correcte bevestiging
G - Indicator autostoeltje vergrendeld op basis
H - Draaihendel
I - Indicator autostoeltje vergrendeld in achterwaartse of voorwaartse positie
J - ISOFIX-ontgrendelknop met indicator die aangeeft dat stoeltje correct is geïnstalleerd
K - ISOFIX-connector L+R
L - Opbergvak voor gebruiksaanwijzing
M - Keuzeknop voor achterwaartse plaatsing / voorwaartse plaatsing

VEILIGHEID

• De autostoelbasis is ontwikkeld voor intensief gebruik gedurende ongeveer 12 jaar.
• Bij de installatie van het autostoeltje is het mogelijk dat er, afhankelijk van de positie van de verankeringspunten in het voertuig, ruimte zit tussen de basis en de stoel van de auto.

WAARSCHUWING:

Plaats de autostoelbasis alleen op een naar voren gerichte zitplaats in de auto.

ONDERHOUD

De basis kan worden schoongemaakt met een natte doek.

ES IT

ES

A - Puntos de anclaje para fijar la silla
B - Botón de desbloqueo de la silla de auto
C - Pata de apoyo
D - Botón de ajuste para la pata de apoyo
E - Soporte de ajuste de altura de pierna
F - Indicador de pata de apoyo para la instalación correcta
G - Indicador de silla de auto bloqueada sobre la base
H - Palanca de rotación
I - Indicador de silla de auto bloqueada en la posición de sentido contrario a la marcha/ sentido de la marcha
J - Botón de liberación ISOFIX con indicador para la instalación correcta
K - Conectores ISOFIX Izq. + Der.
L - Compartimento para guardar el manual de usuario
M - Palanca de selección del sentido contrario a la marcha/sentido de la marcha

SEGURIDAD

• La base para silla de auto se ha diseñado para un uso intensivo de aproximadamente 12 años.
• Al instalar la base de la silla de auto es posible que haya espacios entre la base y el asiento del vehículo, dependiendo de la posición de los puntos de anclaje.

ADVERTENCIA:

Instale la base de la silla de auto solo en un asiento del vehículo orientado hacia delante.

MANTENIMIENTO

La base se puede limpiar con un paño húmedo.

IT

A - Punti di ancoraggio per il fissaggio del seggiolino
B - Pulsante di rilascio della seduta
C - Piede di supporto
D - Pulsante di regolazione per il piede di supporto
E - Regolazione dell'altezza del piede di supporto
F - Indicatore di corretta installazione sul piede di supporto
G - Indicatore blocco seggiolino auto sulla base
H - Leva di rotazione
I - Indicatore per seggiolino auto bloccato in posizione rivolta contro o verso il senso di marcia
J - Pulsante di rilascio ISOFIX con indicatore di corretta installazione
K - Connettori ISOFIX sx+dx
L - Vano portaoggetti per il manuale utente
M - Tasto selettore senso di rotazione

SICUREZZA

• La base per il seggiolino auto è stata sviluppata per un utilizzo intensivo di circa 12 anni.
• Quando si installa il seggiolino auto, è possibile vi sia uno spazio fra la base del seggiolino e il sedile in funzione dei punti di fissaggio nel veicolo.

AVVERTENZA:

Installare la base per il seggiolino auto solo su un sedile orientato fronte marcia.

MANUTENZIONE

La base può essere pulita con un panno umido.

PT SV

PT

A - Pontos de fixação para prender a cadeira
B - Botão de desengate da cadeira auto
C - Pé de apoio
D - Botão de ajuste do pé de apoio
E - Regulador de altura do pé de apoio
F - Pé de apoio com indicador de instalação correta
G - Indicador de cadeira auto bloqueada na base
H - Alavanca de rotação
I - Indicador de cadeira auto bloqueada na posição voltada para a frente ou para trás
J - Botão de desengate ISOFIX com indicador de instalação correta
K - Conector ISOFIX ESQ+DIR
L - Compartimento de armazenamento do manual do utilizador
M - Alavanca de seleção de posição voltada para a frente ou para trás

SEGURANÇA

• A base da cadeira auto foi desenvolvida para uma utilização intensiva de aproximadamente 12 anos.
• Ao instalar a base de cadeira auto, é possível que fique algum espaço entre a base e o banco do veículo, dependendo da posição dos pontos de fixação no veículo.

AVISO:

Instalar a base da cadeira auto apenas num assento do veículo virado para a frente.

CUIDADO

A base pode ser limpa com um pano húmido.

SV

A - Fästpunkter för att låsa fast stolen
B - Knapp för att lossa bilbarnstolen
C - Stödben
D - Justeringsknapp för stödben
E - Höjdjustering för stödben
F - Stödbensindikering för korrekt installation
G - Indikering för låst bilbarnstol på bas
H - Rotationsspak
I - Indikering för låst bilbarnstol i bakåtvänd eller framåtvänd position
J - ISOFIX-upplåsningsknapp med indikering för korrekt installation
K - ISOFIX-koppling V+H
L - Förvaringsutrymme för bruksanvisning
M - Inställningsspak för bakåtvänd och framåt-vänd position

SÄKERHET

• Bilbarnstolsbasen är utvecklad för regelbunden användning i ca 12 år.
• När du installerar bilbarnstolsbasen kan det uppstå glipor mellan basen och bilens säte, beroende på hur bilens fästpunkter är placerade.

VARNING:

Installera endast bilbarnstolsbasen i ett framåtvänt säte.

UNDERHÅLL

Det är möjligt att rengöra basen med en våt trasa.

DA FI

DA

A - Forankringspunkter til at sikre autostolen
B - Låseknap til autostol
C - Støtteben
D - Justeringsknap til støtteben
E - Stativ til justering af støttebenets højde
F - Støttebensindikator for korrekt installation
G - Indikator for autostol låst på base
H - Drejehåndtag
I - Indikator for autostol låst i bagudvendt eller fremadvendt stilling
J - Isofix-lås med indikator for korrekt installation
K - Isofix-forbindelsesdel V+H
L - Rum til opbevaring af brugsvejledning
M - Knap til at vælge bagudvendt og fremadvendt

SIKKERHED

• Autostolbasen er udviklet til intensiv brug i en periode på ca. 12 år.
• Når autostolsbasen monteres, kan der være mellemrum mellem basens bund og køretøjets sæde, alt efter placeringen af fastgørelsespunkterne inde i køretøjet.

ADVARSEL:

Installer kun autostolbasen bagudvendt i bilen i et fremadvendt bilsæde.

PLEJE

Basen kan gøres ren med en våd klud.

FI

A - Kiinnityspisteet istuimen kiinnittämiseksi
B - Istuimen vapautuspainike
C - Tukijalka
D - Tukijalan säätöpainike
E - Tukijalan korkeussäätöteline
F - Tukijalka oikean asennuksen ilmaisimella
G - Ilmaisin turvaistuimen lukituksesta jalustaan
H - Kääntövipu
I - Ilmaisin turvaistuimen lukituksesta selkä menosuuntaan tai kasvot menosuuntan asentoon
J - ISOFIX-vapautuspainike oikean asennuksen ilmaisimella
K - ISOFIX-kiinnike V+O
L - Käyttöoppaan säilytyslokero
M - Selkä menosuuntaan ja kasvot menosuuntaan -asennon valitsiinvipu

TURVALLISUUS

• Turvaistuimen jalusta on kehitetty noin 12 vuoden intensiivistä käyttöä varten.
• Turvaistuimen jalustaa asennettaessa on mahdollista, että jalustan ja ajoneuvon istuimen välille jää välejä riippuen kiinnityspisteiden paikasta ajoneuvon sisällä.

VAROITUS:

Asenna turvaistuimen jalusta vain kasvot menosuuntaan osoittavalle autonistuimelle.

HOITO

Jalusta voidaan puhdistaa kostealla liinalla.

PL NO

PL

A - Zaczepy do przymocowania fotelika
B - Przycisk zwalniający
C - Podpora
D - Przycisk do regulacji podpory
E - Regulacja wysokości podpory
F - Oznaczenie prawidłowego montażu podpory
G - Wskaźnik zamocowania fotelika do podstawy
H - Dźwignia do obracania
I - Wskaźnik zamocowania fotelika w pozycji przodem lub tyłem do kierunku jazdy
J - Przycisk zwalniający mocowania ISOFIX ze wskaźnikiem prawidłowego montażu
K - Zaczep ISOFIX (L+P)
L - Miejsce do przechowywania instrukcji obsługi
M - Dźwignia zmiany ustawienia przodem/ tyłem do kierunku jazdy

BEZPIECZEŃSTWO

• Podstawę fotelika stworzono z myślą o intensywnym użytkowaniu przez okres około 12 lat.
• Podczas montażu podstawy odstęp pomiędzy podstawą a siedzeniem pojazdu może się różnić w zależności od położenia punktów mocowania w pojeździe.

OSTRZEŻENIE:

Podstawę fotelika należy montować wyłącznie na siedzeniu pojazdu skierowanym przodem do kierunku jazdy.

KONSERWACJA

Podstawę można wyczyścić przy użyciu wilgotnej ściereczki.

NO

A - Forankringspunkt for sikring av sete
B - Utløserknapp for bilsete
C - Støtteben
D - Justeringsknapp for støtteben
E - Stativ for høydejustering av støtteben
F - Støtteben med indikator for riktig installasjon
G - Indikator for bilsete låst på basen
H - Rotasjonshåndtak
I - Indikator for bilsete låst i bakover- eller foroverposisjon
J - ISOFIX-utløserknapper med indikator for riktig installasjon
K - ISOFIX-kobling V+H
L - Oppbevaringsrom for brukerhåndboken
M - Velgerspak for bakovervendt og fremovervendt posisjon

SIKKERHET

• Barnesete-basen er utviklet for intensiv bruk i ca. 12 år.
• Når du installerer basen, er mellomrommet mellom bunnen og bilens sete avhengig av plasseringen av ankerfestene i bilen.

ADVARSEL:

Installer bilsete-basen kun på et forovervent bilsete.

VASKEANVISNINGER

Basen kan rengjøres med en fuktig klut.

RU TR

RU

A - Опорные точки для крепления сиденья
B - Кнопка разблокировки автокресла
C - Опорная стойка
D - Кнопка регулировки опорной стойки
E - Рейка для регулировки положения опорной стойки по высоте
F - Индикатор правильной установки опорной стойки
G - Индикатор фиксации автокресла на основании
H - Рукоятка для вращения
I - Индикатор фиксации автокресла в положении лицом назад или вперед
J - Кнопка отсоединения ISOFIX с ндикатором правильной установки
K - Крепление ISOFIX (Л+П)
L - Отделение для хранения руководства по использованию
M - Ручка переключения между положениями лицом назад и вперед

БЕЗОПАСНОСТЬ

• Основание автокресла разработано для интенсивного использования в течение около 12 лет.
• При установке основания для автокресла, допускается оставлять зазоры между основанием и автомобильным сиденьем, в зависимости от расположения точек крепления в автомобиле.

ПРЕДУПРЕЖДЕНИЕ:

Устанавливайте основание автокресла только на то сиденье автомобиля, которое находится в положении по ходу движения.

УХОД

Для чистки основания следует использовать влажную ткань.

TR

A - Güvenlik koltuğunu sabitlemek için bağlantı noktaları
B - Oto güvenlik koltuğu bırakma düğmesi
C - Destek ayağı
D - Destek ayağı ayar düğmesi
E - Destek ayağı yükseklik ayar dişlisi
F - Destek ayağı doğru montaj göstergesi
G - Oto güvenlik koltuğunun taban ünitesine kilitli olduğuna dair gösterge
H - Döndürme kolu
I - Oto güvenlik koltuğunun sürüş yönünde veya sürüş yönünün tersi konumda kilitli olduğuna dair gösterge
J - ISOFIX bırakma düğmesi ve doğru montaj göstergesi
K - ISOFIX konektörü (Sol+Sağ)
L - Kullanım kılavuzu saklama bölmesi
M - Sürüş yönünün tersine dönük ve sürüş yönüne dönük seçim kolu

GÜVENLİK

• Oto güvenlik koltuğu taban ünitesi yaklaşık 12 yıllık yoğun kullanım için geliştirilmiştir.
• Oto güvenlik koltuğu taban ünitesi monte edilirken bağlantı noktalarının araç içindeki konumlarına bağlı olarak taban ünitesi ile araç koltuğu arasında boşluk kalması mümkündür.

UYARI:

Oto güvenlik koltuğu taban ünitesini yalnızca sürüş yönüne dönük bir araç koltuğuna monte edin.

BAKIM

Taban ünitesi, ıslak bir bez kullanarak temizlenebilir.

HR SK

HR

A - Sidrišne točke za osiguravanje sjedalice
B - Gumb za otpuštanje autosjedalice
C - Potporna noga
D - Gumb za prilagođavanje potporne noge
E - Držač za podešavanje visine potporne noge
F - Pokazivač potporne noge za ispravno postavljanje
G - Indikator da je sjedalica ispravno sjela u bazu
H - Rotacijska ručica
I - Pokazatelj da je autosjedalica zaključana u smjeru vožnje ili u smjeru suprotnom od smjera vožnje
J - Gumb za otpuštanje ISOFIX-a s pokazivačem za ispravno postavljanje
K - Priključci za ISOFIX (L + D)
L - Pretinac za korisnički priručnik
M - Ručica za odabir smjera prema naprijed ili natrag

SIGURNOST

• Baza za autosjedalicu osmišljena je za intenzivnu uporabu tijekom otprilike 12 godina.
• Prilikom postavljanja baze za autosjedalicu, razmaci između baze i sjedala vozila mogući su ovisno o položaju sidrišnih točaka u vozilu.

UPOZORENJE:

Bazu za autosjedalicu postavite samo na sjedala vozila okrenuta u smjeru vožnje.

ODRŽAVANJE

Baza se može očistiti vlažnom krpom.

SK

A - Kotviace body na zaistenie sedačky
B - Tlačidlo uvoľnenia autosedačky
C - Podperná nôžka
D - Tlačidlo nastavenia podpernej nohy
E - Ťahadlo nastavenia výšky podpernej nôžky
F - Indikátor podpornej nohy pre správnu inštaláciu
G - Indikátor zaistenia autosedačky na základni
H - Otočná páka
I - Indikátor zaistenia autosedačky v polohe proti smeru a v smere jazdy
J - Tlačidlo uvoľnenia ISOFIX s indikátorom pre správnu inštaláciu
K - Konektory ISOFIX, Ľ+P
L - Priestor na uloženie používateľskej príručky
M - Voliaca páka smerovania (proti smeru a v smere jazdy)

BEZPEČNOSŤ

• Základňa autosedačky bola vyvinutá tak, aby ju bolo možné intenzívne používať približne 12 rokov.
• V prípade inštalácie základne autosedačky môžu medzi základňou autosedačky a sedadlom vozidla vznikať medzery v závislosti od polohy kotviacich bodov vo vozidle.

VAROVANIE:

Základňu autosedačky v aute umiestnite len na sedadlo vozidla v smere jazdy.

STAROSTLIVOSŤ

Základňu je možné vyčistiť s pomocou vlhkej handričky.

M
I
A
B
L
C
K
D
E
F
J
H
G

BG

A - Точки на закрепване за осигуряване на столчето
B - Бутон за освобождаване на столчето за кола
C - Поддържащ крак
D - Бутон за регулиране за поддържащия крак
E - Стойка за регулиране на височината на поддържащия крак
F - Индикатор на поддържащия крак за правилно монтиране
G - Индикатор за фиксиране на столчето върху основата
H - Плъзгач за въртене
I - Индикатор за заключено в задна или предна позиция столче за кола
J - Бутон за освобождаване ISOFIX с индикатор за правилно монтиране
K - Конектор ISOFIX Л+Д
L - Отделение за съхранение на ръководството за употреба
M - Плъзгач за избиране на позицията – обърната назад и обърната напред

БЕЗОПАСНОСТ

• Основата за столче за кола е разработена за интензивна употреба в продължение на приблизително 12 години.
• Когато монтирате основата за столче за кола, е възможно да има разстояние между основата и седалката на автомобила в зависимост от позицията на точките на закрепване вътре в автомобила.

ПРЕДУПРЕЖДЕНИЕ:

Монтирайте основата за столче за кола само на обърната напред седалка на превозното средство.

ГРИЖА

Основата може да се почиства с помощта на влажна кърпа.

UK

A - Опорні точки для кріплення крісла
B - Кнопка розблокування автокрісла
C - Опорна ніжка
D - Кнопка регулювання опорної ніжки
E - Стійка регулювання опорної ніжки по висоті
F - Опорна ніжка з індикатором для правильного встановлення
G - Індикатор фіксації положення автокрісла на основі
H - Рукоятка для обертання
I - Індикатор фіксації автокрісла в положенні обличчям назад або вперед
J - Кнопка розблокування ISOFIX з індикатором для правильного встановлення
K - Кріплення ISOFIX (Л+П)
L - Відділення для зберігання інструкції по експлуатації
M - Ручка перемикання між положеннями обличчям назад і вперед

БЕЗПЕКА

• Основа для автомобільного крісла розроблена для інтенсивного використання протягом приблизно 12 років.
• При встановленні автокрісла, в залежності від розташування кріплень на сидіннях автомобіля, між основою і сидінням автомобіля може залишатися вільний простір.

ПОПЕРЕДЖЕННЯ:

Встановлюйте основу для автокрісла на переднє сидіння автомобіля, яке знаходиться у положенні обличчям вперед.

ДОГЛЯД

Для очищення основи слід використовувати вологу тканину.

HU SL

HU

A - Rögzítési pontok ülésrögzítéshez
B - Autósülés kioldógomb
C - Támasztóláb
D - Támasztóláb állítógombja
E - Támasztóláb magasságállító állvány
F - Támasztóláb-kijelző a megfelelő beszereléshez
G - Az autós ülés alapon való megfelelő rögzítettségét mutató kijelző
H - Forgatókar
I - Az autós ülés menetiránnyal ellentétes vagy azzal megegyező irányba történő rögzítettségét mutató kijelző
J - ISOFIX kioldógomb kijelzővel, amely a meg felelő beszerelést mutatja
K - ISOFIX csatlakozás (B+J)
L - A használati utasítás tárolórekesze
M - Menetiránnyal ellentétes és menetiránnyal megegyező pozícióhoz tartozó választókar

BIZTONSÁG

• Az autósülés-alapot úgy terveztük, hogy annak intenzív használat esetén nagyjából 12 év az élettartama.
• Az autósülés-alap beszerelése során az alap és az utasülés közötti hely méretét nagy valószínűséggel az autóban található rögzítőpontok helyzete fogja meghatározni.

FIGYELMEZTETÉS:

Az autós gyerekülés-alapot kizárólag a jármű menetirányba néző üléséhez rögzítse.

KARBANTARTÁS

Az alap egy nedves törlőkendővel megtisztítható.

SL

A - Vpenjalne točke za pritrditev otroškega sedeža
B - Gumb za odpenjanje otroškega sedeža
C - Podporna noga
D - Prilagoditveni gumb za podporno nogo
E - Zatič za nastavitev višine podporne noge
F - Indikator podporne noge za pravilno namestitev
G - Indikator, da je avtosedež zaskočen na osnovo
H - Ročica za vrtenje
I - Indikator, da je avtosedež zaskočen v nasprotni smeri vožnje ali v smeri vožnje
J - Sprostitveni gumb ISOFIX z indikatorjem za pravilno namestitev
K - Priključka ISOFIX, L + D
L - Prostor za shranjevanje uporabniškega priročnika
M - Ročica za izbiro položaja sedeža – obrnjen v nasprotni smeri vožnje ali v smeri vožnje

VARNOST

• Osnova za avtosedež je bila razvita za intenzivno uporabo približno 12 let.
• Pri nameščanju osnove za avtosedež lahko med osnovo in avtomobilskim sedežem nastanejo razmiki glede na položaj pritrdilnih točk v vozilu.

OPOZORILO:

Osnovo za avtosedež lahko namestite le na avtomobilski sedež, ki je obrnjen naprej.

NEGA

Osnovo lahko očistite z vlažno krpo.

ET CS

ET

A - Kinnituspunktid hälli kinnitamiseks
B - Turvatooli vabastusnupp
C - Tugijalg
D - Tugijala reguleerimisnupp
E - Tugijala kõrguse reguleerimisraam
F - Tugijalg koos õige paigalduse näidikuga
G - Turvatooli alusele lukustamise näidik
H - Pöördhoob
I - Turvatooli selja või näoga sõidusuunas lukustuse näidik
J - ISOFIXi vabastusnupud koos õige paigalduse näidikuga
K - ISOFIX-ühendus (vasak ja parem)
L - Kasutusjuhendi panipaik
M - Selja/näoga sõidu suunas valimise nupp

TURVALISUS

• See turvahälli alus on ette nähtud intensiivseks kasutamiseks umbes 12 aasta jooksul.
• Turvatooli aluse paigaldamisel võivad aluse ja turvatooli vahele jääda vahed olenevalt sõidukis olevate kinnituspunktide asukohast.

HOIATUS:

Turvahälli alust tohib paigaldada autosse ainult näoga sõidusuunas asetsevale istmele.

HOOLDUS

Alust võib puhastada märja lapiga.

CS

A - Upevňovací body pro zajištění sedačky
B - Uvolňovací tlačítko autosedačky
C - Podpůrná nožka
D - Tlačítko nastavení pro podpůrnou nožku
E - Táhlo nastavení výšky podpůrné nožky
F - Indikátor podpěrné nohy pro správnou instalaci
G - Indikátor zabezpečené polohy autosedačky na základně
H - Páka pro otáčení
I - Indikátor zabezpečené polohy autosedačky v pozici proti směru nebo ve směru jízdy
J - Tlačítko uvolnění ISOFIX s indikátorem pro správnou instalaci
K - Konektor ISOFIX L+P
L - Prostor na uložení návodu k použití
M - Páka pro volbu polohy proti směru / ve směru jízdy

BEZPEČNOST

• Základna dětské autosedačky byla vyvinuta pro intenzivní používání po dobu přibližně 12 let.
• V případě instalace základny autosedačky může mezi základnou a sedadlem vozidla vznikat volné místo v závislosti na poloze kotvících bodů ve vozidle.

VAROVÁNÍ:

Autosedačku umisťujte do vozidla na dopředu směřující sedadlo vozidla.

PÉČE

Základnu lze čistit pomocí vlhkého hadříku.

EL RO

EL

A - Σημεία στερέωσης για ασφάλιση καθίσματος
B - Κουμπί απασφάλισης καθίσματος αυτοκινήτου
C - Υποπόδιο
D - Κουμπί ρύθμισης του υποποδίου
E - Βάση ρύθμισης ύψους υποστηρίγματος
F - Υποπόδιο με ένδειξη σωστής εγκατάστασης
G - Ένδειξη ασφάλισης του καθίσματος στη βάση
H - Μοχλός περιστροφής
I - Ένδειξη ασφάλισης καθίσματος αυτοκινήτου στραμμένου προς τα πίσω ή προς τα εμπρός
J - Κουμπί απασφάλισης ISOFIX με ένδειξη σωστής εγκατάστασης
K - Σύνδεσμος ISOFIX A+Δ
L - Θήκη φύλαξης οδηγιών χρήσης
M - Μοχλός αλλαγής θέσης από στραμμένο προς τα πίσω προς στραμμένο προς τα εμπρός

ΑΣΦΑΛΕΙΑ

• Η βάση του καθίσματος αυτοκινήτου έχει σχεδιαστεί για διαρκή χρήση περίπου 12 ετών.
• Κατά την εγκατάσταση της βάσης καθίσματος αυτοκινήτου, είναι πιθανό να δημιουργηθούν κενά μεταξύ της βάσης και του καθίσματος του οχήματος, ανάλογα με τη θέση των σημείων αγκύρωσης εντός του οχήματος.

ΠΡΟΕΙΔΟΠΟΙΗΣΗ:

Τοποθετείτε τη βάση του καθίσματος αυτοκινήτου μόνο σε κάθισμα αυτοκινήτου που να κοιτάζει προς τα εμπρός.

ΦΡΟΝΤΙΔΑ

Η βάση μπορεί να καθαριστεί με ένα βρεγμένο πανί.

RO

A - Puncte de ancorare pentru fixarea scaunului
B - Buton de deblocare a scaunului auto
C - Picior de susținere
D - Buton de reglare pentru piciorul de sprijin
E - Șină de reglare pe înălțime a piciorului de susținere
F - Picior de sprijin cu indicator pentru montare corectă
G - Indicator scaun auto blocat pe bază
H - Maneta de rotație
I - Indicator pentru scaunul auto blocat în poziție opusă sau în sensul de mers
J - Buton de eliberare ISOFIX cu indicator pentru montare corectă
K - Conectori ISOFIX S+D
L - Compartiment de depozitare a manualului de utilizator
M - Manetă selectare poziție opusă sau poziție sens de mers

SIGURANȚĂ

• Baza scaunului auto este proiectată pentru utilizare intensivă timp de aproximativ 12 ani.
• Atunci când instalați baza pentru scaunul auto, pot exista spații între bază și scaunul vehiculului, în funcție de poziția punctelor de fixare în interiorul vehiculului.

AVERTISMENT:

Montați baza scaunului doar pe un scaun de mașină care este orientat înspre înainte.

ÎNTREȚINERE

Baza poate fi curățată cu o lavetă umedă.

LT AR

LT

A - Tvirtinimo taškai kėdutei tvirtinti
B - Automobilinės kėdutės atjungimo mygtukas
C - Atraminė kojelė
D - Atraminės kojelės reguliavimo mygtukas
E - Atraminės kojelės aukščio reguliavimo mechanizmas
F - Atraminės kojelės indikatorius teisingam montavimui
G - Automobilinės kėdutės užfiksavimo ant pagrindo indikatorius
H - Sukiojimo svirtelė
I - Automobilinės kėdutės užfiksavimo apgręžtoje ar atgręžtoje į priekį padėtyje indikatorius
J - „ISOFIX“ atjungimo mygtukai su teisingo montavimo indikatoriumi
K - „ISOFIX“ jungtys K + D
L - Naudojimo vadovo laikymo skyrius
M - Apgręžtosios ir atgręžtosios į priekį padėties pasirinkimo svirtelė

SAUGUMAS

• Automobilinės kėdutės pagrindas sukurtas intensyviam naudojimui maždaug 12 metus.
• Montuojant automobilinės kėdutės pagrindą, tarp automobilinės kėdutės pagrindo ir automobilio sėdynės gali būti tarpų, atsižvelgiant į tvirtinimo taškų padėtį automobilyje.

PERSPĖJIMAS:

Automobilyje sumontuokite automobilinės kėdutės pagrindą ant į priekį atgręžtos automobilio sėdynės.

PRIEŽIŪRA

Pagrindą galima valyti drėgna šluoste.

AR

A - مواضع التثبيت لتأمين المقعد في موضعه بإحكام
B - زر التحرير لمقعد السيارة
C - ذراع الدعم
D - زر الضبط لذراع الدعم
E - حامل ضبط ارتفاع ذراع الدعم
F - مؤشر ذراع دعم لضمان التركيب الصحيح
G - مؤشر يدل على تأمين مقعد السيارة فوق القاعدة
H - ذراع تدوير
I - مؤشر يدل على تثبيت مقعد السيارة في وضع متجه للخلف أو للأمام
J - زر تحرير من فئة ISOFIX بمؤشر لضمان التركيب بشكل صحيح
K - أداة توصيل متوافقة مع معايير ISOFIX يسار+يمينا
L - حاوية تخزين دليل المستخدم
M - ذراع تحديد متجهة للخلف ومتجهة للأمام

الأمان

• لقد تم تطوير قاعدة مقعد السيارة لتتناسب مع الاستعمال المكثف الذي يستمر حوالي 12 أعوام.
• عند تركيب قاعدة مقعد السيارة، يمكن ترك مسافات بين القاعدة ومقعد المركبة، ويتوقف ذلك على موضع نقاط التثبيت داخل المركبة.

تحذير:

قم بتثبيت قاعدة مقعد السيارة على مقعد مواجه للجزء الأمامي من المركبة فقط.

العناية بالمنتج

يمكن تنظيف القاعدة باستخدام قطعة قماش مبللة.

EN Non-contractual photos **FR** Photos non contractuelles **DE** Fotos nicht bindend **NL** Niet-contractuele foto's **ES** Fotografías no contractuales **IT** Foto non contrattuali **PT** Fotografias não contratuais **SV** Bilderna kan avvika från den faktiska produkten **DA** Ikke-kontraktlige billeder **FI** Kuvat eivät ole sitovia **PL** Użyte zdjęcia służą tylko do prezentacji jako przykład **NO** Bilder kan avvike fra det faktiske produkt **RU** Фотография может отличаться от товара **TR** Fotoğraflar bağlayıcı değildir **HR** Neobvezujuće fotografije **SK** Skutočný výrobok sa môže od vyobrazeného líšiť **BG** Извъндоговорни снимки **UK** Фотографії, які не тягнуть договірних зобов'язань **HU** Tájékoztató jellegű fotók **SL** Nepogodbene fotografije **ET** Lepinguvälised pildid **CS** Nesmluvní fotografie **EL** Οι εικόνες που χρησιμοποιούνται στον παρόντα οδηγό ενδέχεται να διαφέρουν από το πραγματικό προϊόν **RO** În funcţie de model **LT** Nesutartinės nuotraukos **AR** الصور غير التعاقدية

FamilyFix 360

40-105 cm / 0M-4Y

DOREL FRANCE S.A.S.
Z.I. - 9 bd du Poitou
BP 905
49309 Cholet Cedex
FRANCE

DOREL EUROPE B.V.
P.O. Box 6071
5700 ET Helmond
NEDERLAND

DOREL (U.K.) LTD
Imperial Place 4
Maxwell Road
Borehamwood
Hertfordshire WD6 1JN
UNITED KINGDOM

DOREL GERMANY GMBH
Lintgasse 9
D-50667 Köln
DEUTSCHLAND

DOREL ITALIA S.P.A.
Via Verdi, 14
24060 Telgate (BG)
ITALIA

DOREL HISPANIA S.A.U.
Edificio Barcelona Moda Centre
Ronda Maiols, 1
Planta 3ª, local 340
08192 Sant Quirze del Vallès
ESPAÑA

DOREL PORTUGAL
Rua Pedro Dias, 25
4480-614 Rio Mau (VDC)
PORTUGAL

DOREL JUVENILE
SWITZERLAND S.A.
Chemin de la Colice 4
1023 Crissier
SWITZERLAND / SUISSE

DOREL POLSKA Sp. z o.o.
ul. Inwestycyjna 14
41-208 Sosnowiec
POLAND

0148043 10

maxi-cosi.com